

# Diário Oficial

ATOS DO MUNICÍPIO DE CRUZ MACHADO

Lei nº 1360/2012  
Decreto nº 1902/2012

www.pmc.m.pr.gov.br

PREFEITURA MUNICIPAL DE CRUZ MACHADO  
Avenida Vitória, 251 - centro - CEP 84620-000  
E-mail: diariooficial@pmcm.pr.gov.br  
Responsável: Kathe Caroline Kistmacher

EDIÇÃO DIGITALIZADA Nº2713 ANO 11  
CRUZ MACHADO (PR), 19 DE MAIO DE 2023



## ÍNDICE

### ATOS DO PODER EXECUTIVO

Leis.....	
Decretos.....	01
Portarias.....	
Licitações.....	
Extratos.....	
Relatórios.....	

Diversos.....	02
ATOS DOS CONSELHOS E COMISSÕES	
Resoluções.....	
Portarias.....	
Diversos.....	
ATOS DO PODER LEGISLATIVO	
Leis.....	

Decretos.....	
Portarias.....	
Licitações.....	
Extratos.....	
Relatórios.....	
Diversos.....	

### PUBLICAÇÕES DE CARÁTER

## ATOS DO PODER EXECUTIVO

### DECRETOS

DECRETO Nº 4353/2023  
DATA: 22 de maio de 2023

SÚMULA: Nomear, Nelson Szen-  
dela para o cargo de Motorista  
de Veículos Pesados.

O PREFEITO MUNICIPAL DE  
CRUZ MACHADO, ESTADO DO  
PARANÁ, NO USO DE SUAS  
ATRIBUIÇÕES LEGAIS, RE-  
SOLVE:

### NOMEAR

Artigo 1º - NELSON SZENDELA,  
portador da CTPS 4823499/0010-  
PR e RG 9.778.372-1/PR, para  
exercer o cargo de Motorista de  
Veículos Pesados, Nível 11 –  
Ref. A, com jornada de 40 horas  
semanais, segundo as normas  
estabelecidas nas Leis Muni-  
cipais em vigor, a contar desta  
data.

Artigo 2º - O regime de contrata-

ção é o CLT.

Parágrafo único – A validade  
deste contrato será de 12 (doze)  
meses, podendo ser renovado  
por igual período.

Artigo 3º - Este Decreto entrará  
em vigor na data de sua publica-  
ção, revogadas as disposições  
em contrário.

Edifício da Prefeitura Municipal  
de Cruz Machado/PR, em 22 de  
maio de 2023.

ANTONIO LUIS SZAYKOWSKI  
Prefeito Municipal



**DIVERSOS****CRUZ MACHADO**  
para todos  
Administração 2021-2024**Prefeitura Municipal de Cruz Machado – Estado do Paraná**Avenida Vitória, 251 – Centro – Cruz Machado – PR  
CEP: 84620-000 - CNPJ: 76.339.688/0001-09  
Fone (42) 3554-1222 - E-mail: pmcm@pmcm.pr.gov.br  
www.pmc.m.pr.gov.br**PROCESSO SELETIVO SIMPLIFICADO Nº 03/2022****EDITAL DE CONVOCAÇÃO Nº 30/2023**

O Prefeito Municipal de Cruz Machado – Estado do Paraná, no uso de suas atribuições legais e do Edital nº 03/2022 da realização do Processo Seletivo Simplificado e tendo em vista o edital da classificação final dos aprovados publicado dia 15 de dezembro de 2022, Homologado pelo Decreto Municipal nº 4025/2022, ampliação de vagas através dos Decretos nº 4146/2023, 4148/2023, 4150/2023, 4154/2023, 4157/2023, 4197/2023, 4262/2023, 4340/2023, 4349/2023 e 4352/2023, resolve CONVOCAR, a candidata abaixo relacionada, aprovada no cargo em ordem classificatória, para comparecer entre os dias 22 a 26 de maio de 2023, em horário de atendimento, no Departamento de Recursos Humanos localizada à Avenida Vitória, 251 – Centro, munidos da documentação solicitada em anexo a essa convocação.

<b>CLASSIFICAÇÃO</b>	<b>NOME</b>	<b>CARGO</b>
42º	CASSIA EDUARDA ZAWADZKI	Auxiliar Administrativo

O não comparecimento no local e horário previstos implicará na perda do direito a vaga.

Edifício da Prefeitura Municipal de Cruz Machado, em 22 de maio de 2023.

ANTONIO LUIS SZAYKOWSKI  
Prefeito Municipal



**CRUZ MACHADO**  
para todos  
Administração 2021-2024




















**Prefeitura Municipal de Cruz Machado – Estado do Paraná**

Avenida Vitória, 251 – Centro – Cruz Machado – PR  
CEP: 84620-000 - CNPJ: 76.339.688/0001-09  
Fone (42) 3554-1222 - E-mail: pmcm@pmcm.pr.gov.br  
www.pmcm.pr.gov.br

## DOS REQUISITOS PARA A INVESTIDURA NO CARGO

Apresentar os documentos solicitados no Edital de Convocação para tomar posse do cargo na PREFEITURA MUNICIPAL DE CRUZ MACHADO-PR - AVENIDA VITÓRIA, 251 - CENTRO CEP: 84.620-000 – CRUZ MACHADO-PR.

Os documentos constantes abaixo deverão ser apresentados na forma de **cópia** acompanhada do original, para conferência, no ato da apresentação.

-  Ter idade mínima de 18 (dezoito) anos ou ser emancipado na data da convocação;
-  Comprovante de escolaridade e habilitação legal para o exercício do cargo;
-  Comprovante de residência atualizado;
-  Comprovante de registro no Conselho de Classe, bem como estar em dia com as demais exigências legais do órgão fiscalizador e regulador do exercício profissional, quando for o caso;
-  Cédula de identidade (RG) e cadastro de pessoa física (CPF);
-  Cartão do PIS/PASEP;
-  Título de Eleitor;
-  Certidão de Nascimento ou casamento;
-  Carteira de Trabalho e Previdência Social – CTPS;
-  Comprovante de alistamento militar, para os candidatos do sexo masculino;
-  Comprovante de quitação eleitoral;
-  Carteira nacional de habilitação – CNH (se possuir);
-  Atestado de aptidão físico e mental;
-  Tipagem sanguínea;
-  01 Fotografia 3x4 cm, datada no mesmo ano da posse, de frente, colorida;
-  Certidão negativa de antecedentes criminais;
-  Certidão Negativa de Débito Municipais;
-  Declaração de não ter sido demitido por justa causa do serviço público, seja por inquérito e/ou processo administrativo ou que tenha sido condenado à perda do cargo público por decisão judicial;
-  Declaração de não estar em exercício de cargo público incompatível;

**CRUZ MACHADO**  
para todos  
Administração 2021-2024**Prefeitura Municipal de Cruz Machado – Estado do Paraná**Avenida Vitória, 251 – Centro – Cruz Machado – PR  
CEP: 84620-000 - CNPJ: 76.339.688/0001-09  
Fone (42) 3554-1222 - E-mail: pmcm@pmcm.pr.gov.br  
www.pmcm.pr.gov.br

Declaração de não estar aposentado em decorrência de cargo, função ou emprego público, de acordo com o previsto no art. 37, XVI, XVII e §10 da Constituição Federal;



Declaração de Bens e Valores com dados referentes até a data da posse ou declaração de Imposto de Renda do exercício imediatamente anterior (na forma da Lei 8.429/1992);



Certidão de nascimento dos filhos menores de 18 (dezoito) anos;



Carteira de vacinação dos filhos atualizada dos filhos menores de 18 (dezoito) anos;



Conta bancária;

O atendimento a cada um dos requisitos acima é de responsabilidade exclusiva do candidato e sua inobservância acarreta a impossibilidade de sua titularização.

Quando convocado, o candidato terá o prazo de 05 (CINCO) dias consecutivos para manifestar aceitação do cargo, contados da data de publicação do edital de convocação, publicado no site oficial e no Diário Oficial do município.

Toda a documentação do candidato solicitada neste edital deve estar de acordo com as exigências do eSocial, ou outro sistema que venha substituí-lo. O candidato poderá fazer a verificação dos seus dados através da qualificação cadastral online, no site <http://portal.esocial.gov.br/>.



22/05/2023

**Relatório de Diárias**

Pág. 1

SERVIDOR	MATRÍC	SAÍDA	RETORNO	DIAS	CUSTO	VL.UNIT	TOTAL	DESTINO	MEIO TRANSP.	MOTIVO
Daniel Rodrigues de Lara	1450	13/05/2023	13/05/2023	1	45.00	45.00	45.00	Paula Freitas	Ônibus ABT-7H11	Transporte da Associação da 3ª Idade
Glacir Luis Waligura	474	18/05/2023	18/05/2023	1	45.00	45.00	45.00	União da Vitória	Siena AZG-4H18	Buscar peças
Marcio Kozak	2010	19/05/2023	19/05/2023	1	45.00	45.00	45.00	União da Vitória	Micro SEH-4H64	Transporte de Alunos
Luiz Marcelo Glaza	583	19/05/2023	19/05/2023	1	90.00	90.00	90.00	Rio Azul	Siena Adm BDG-6C38	Viagem a serviço da municipalidade
Daniel Tracz	1550	21/05/2023	21/05/2023	1	45.00	45.00	45.00	União da Vitória	GOL BEW-9A48	Transporte de Pacientes
Ronei da Silva Nadolny	635	20/05/2023	20/05/2023	1	90.00	90.00	90.00	Curitiba	Amb Sprinter SED4H23	Transporte de Pacientes
Willian Jungles de Camarg	1994	20/05/2023	20/05/2023	1	45.00	45.00	45.00	União da Vitória	Micro ABI - 3D55	Transporte de Pacientes
Josni Lopes	263	20/05/2023	20/05/2023	1	45.00	45.00	45.00	União da Vitória	Micro AYI-3983	Transporte de Pacientes
Claudir Vonei Filipiak	581	19/05/2023	19/05/2023	1	90.00	90.00	90.00	Curitiba	Micro SEF9I90	Transporte de Pacientes
Pedro de Souza	482	19/05/2023	19/05/2023	1	90.00	90.00	90.00	Ponta Grossa	GOL BEW-9A72	Transporte de Pacientes
Jose Maria Ribeiro	1446	19/05/2023	19/05/2023	1	45.00	45.00	45.00	União da Vitória	Micro AZR-8099	Transporte de Pacientes
Ronei da Silva Nadolny	635	19/05/2023	19/05/2023	1	90.00	90.00	90.00	Curitiba	Amb Sprinter SED4H23	Transporte de Pacientes
Willian Jungles de Camarg	1994	19/05/2023	19/05/2023	1	45.00	45.00	45.00	União da Vitória	Logan BCI-2271	Transporte de Pacientes
Josni Lopes	263	19/05/2023	19/05/2023	1	45.00	45.00	45.00	União da Vitória	Micro AYI-3983	Transporte de Pacientes
Marcio Klocko	1993	19/05/2023	19/05/2023	1	45.00	45.00	45.00	União da Vitória	GOL BEW-9A48	Transporte de Pacientes



Município de CRUZ MACHADO - PR  
 PREFEITURA MUNICIPAL DE CRUZ MACHADO  
 RELATÓRIO RESUMIDO DA EXECUÇÃO ORÇAMENTÁRIA  
**BALANÇO ORÇAMENTÁRIO**  
 ORÇAMENTOS FISCAL E DA SEGURIDADE SOCIAL  
 JANEIRO A ABRIL 2023/BIMESTRE MARÇO - ABRIL

RREO - ANEXO 1 (LRF, Art. 52, inciso I, alíneas "a" e "b" do inciso II e § 1º)

R\$ 1,00

RECEITAS	PREVISÃO INICIAL	PREVISÃO ATUALIZADA (a)	RECEITAS REALIZADAS				SALDO A REALIZAR (a - c)
			No Bimestre (b)	% (b/a)	Até o Bimestre (c)	% (c/a)	
<b>RECEITAS (EXCETO INTRA-ORÇAMENTÁRIAS) (I)</b>	<b>79.300.000,00</b>	<b>79.300.000,00</b>	<b>13.947.010,88</b>	<b>17,59</b>	<b>28.722.610,41</b>	<b>36,22</b>	<b>50.577.389,59</b>
<b>RECEITAS CORRENTES</b>	<b>79.300.000,00</b>	<b>79.300.000,00</b>	<b>13.327.010,88</b>	<b>16,81</b>	<b>27.926.279,93</b>	<b>35,22</b>	<b>51.373.720,07</b>
IMPOSTOS, TAXAS E CONTRIBUIÇÕES DE MELHORIA	4.418.000,00	4.418.000,00	1.386.493,26	31,38	2.041.812,49	46,22	2.376.187,51
IMPOSTOS	4.098.000,00	4.098.000,00	1.228.301,53	29,97	1.859.518,54	45,38	2.238.481,46
TAXAS	320.000,00	320.000,00	158.191,73	49,43	182.293,95	56,97	137.706,05
CONTRIBUIÇÕES	220.000,00	220.000,00	44.773,01	20,35	84.706,75	38,50	135.293,25
CONTRIBUIÇÃO PARA O CUSTEIO DO SERVIÇO DE ILUMINAÇÃO PÚBLICA	220.000,00	220.000,00	44.773,01	20,35	84.706,75	38,50	135.293,25
RECEITA PATRIMONIAL	122.000,00	122.000,00	552.359,61	452,75	1.469.393,41	1.204,42	-1.347.393,41
EXPLORAÇÃO DO PATRIMÔNIO IMOBILIÁRIO DO ESTADO	5.000,00	5.000,00	607,90	12,16	1.838,08	36,76	3.161,92
VALORES MOBILIÁRIOS	117.000,00	117.000,00	551.751,71	471,58	1.067.555,33	912,44	-950.555,33
CESSÃO DE DIREITOS	0,00	0,00	0,00	0,00	400.000,00	0,00	-400.000,00
RECEITA AGROPECUÁRIA	23.000,00	23.000,00	26.103,93	113,50	30.436,36	132,33	-7.436,36
RECEITA AGROPECUÁRIA	23.000,00	23.000,00	26.103,93	113,50	30.436,36	132,33	-7.436,36
RECEITA DE SERVIÇOS	2.000,00	2.000,00	1.770,00	88,50	6.100,00	305,00	-4.100,00
SERVIÇOS ADMINISTRATIVOS E COMERCIAIS GERAIS	2.000,00	2.000,00	1.770,00	88,50	6.100,00	305,00	-4.100,00
TRANSFERÊNCIA CORRENTES	74.445.000,00	74.445.000,00	11.314.683,97	15,20	24.274.821,10	32,61	50.170.178,90
TRANSFERÊNCIAS DA UNIÃO E DE SUAS ENTIDADES	43.030.000,00	43.030.000,00	6.324.470,84	14,70	13.899.779,52	32,30	29.130.220,48
TRANSFERÊNCIA DOS ESTADOS E DO DISTRITO FEDERAL E DE SUAS ENTIDADES	20.415.000,00	20.415.000,00	3.313.106,88	16,23	6.871.611,89	33,66	13.543.388,11
TRANSFERÊNCIA DE OUTRAS INSTITUIÇÕES PÚBLICAS	11.000.000,00	11.000.000,00	1.677.106,25	15,25	3.503.429,69	31,85	7.496.570,31
OUTRAS RECEITAS CORRENTES	70.000,00	70.000,00	827,10	1,18	19.009,82	27,16	50.990,18
MULTAS ADMINISTRATIVAS, CONTRATUAIS E JUDICIAIS	20.000,00	20.000,00	827,10	4,14	9.756,13	48,78	10.243,87
INDENIZAÇÕES, RESTITUIÇÕES E RESSARCIMENTOS	50.000,00	50.000,00	0,00	0,00	9.253,69	18,51	40.746,31
<b>RECEITAS DE CAPITAL</b>	<b>0,00</b>	<b>0,00</b>	<b>620.000,00</b>	<b>0,00</b>	<b>796.330,48</b>	<b>0,00</b>	<b>-796.330,48</b>
TRANSFERÊNCIA DE CAPITAL	0,00	0,00	620.000,00	0,00	796.330,48	0,00	-796.330,48
TRANSFERÊNCIAS DA UNIÃO E DE SUAS ENTIDADES	0,00	0,00	0,00	0,00	176.330,48	0,00	-176.330,48
TRANSFERÊNCIA DOS ESTADOS E DO DISTRITO FEDERAL E DE SUAS ENTIDADES	0,00	0,00	620.000,00	0,00	620.000,00	0,00	-620.000,00
<b>RECEITAS (INTRA-ORÇAMENTÁRIAS) (II)</b>	<b>—</b>	<b>—</b>	<b>—</b>	<b>—</b>	<b>—</b>	<b>—</b>	<b>—</b>
<b>SUBTOTAL DAS RECEITAS (III) = (I + II)</b>	<b>79.300.000,00</b>	<b>79.300.000,00</b>	<b>13.947.010,88</b>	<b>17,59</b>	<b>28.722.610,41</b>	<b>36,22</b>	<b>50.577.389,59</b>
<b>OPERAÇÕES DE CRÉDITO - REFINANCIAMENTO (IV)</b>	<b>0,00</b>	<b>0,00</b>	<b>0,00</b>	<b>0,00</b>	<b>0,00</b>	<b>0,00</b>	<b>0,00</b>
Operações de Crédito - Mercado Interno	0,00	0,00	0,00	0,00	0,00	0,00	0,00
Mobiliária	0,00	0,00	0,00	0,00	0,00	0,00	0,00

FONTE:

Continua 1/3



Município de CRUZ MACHADO - PR  
 PREFEITURA MUNICIPAL DE CRUZ MACHADO  
 RELATÓRIO RESUMIDO DA EXECUÇÃO ORÇAMENTÁRIA  
**BALANÇO ORÇAMENTÁRIO**  
 ORÇAMENTOS FISCAL E DA SEGURIDADE SOCIAL  
 JANEIRO A ABRIL 2023/BIMESTRE MARÇO - ABRIL

Continuação 2/3

RECEITAS	PREVISÃO INICIAL	PREVISÃO ATUALIZADA (a)	RECEITAS REALIZADAS				SALDO A REALIZAR (a - c)
			No Bimestre (b)	% (b/a)	Até o Bimestre (c)	% (c/a)	
<b>OPERAÇÕES DE CRÉDITO - REFINANCIAMENTO (IV)</b>	<b>0,00</b>	<b>0,00</b>	<b>0,00</b>	<b>0,00</b>	<b>0,00</b>	<b>0,00</b>	<b>0,00</b>
Contratual	0,00	0,00	0,00	0,00	0,00	0,00	0,00
Operações de Crédito - Mercado Externo	0,00	0,00	0,00	0,00	0,00	0,00	0,00
Mobiliária	0,00	0,00	0,00	0,00	0,00	0,00	0,00
Contratual	0,00	0,00	0,00	0,00	0,00	0,00	0,00
<b>TOTAL DAS RECEITAS (V) = (III + IV)</b>	<b>79.300.000,00</b>	<b>79.300.000,00</b>	<b>13.947.010,88</b>	<b>17,59</b>	<b>28.722.610,41</b>	<b>36,22</b>	<b>50.577.389,59</b>
DÉFICIT (VI)	—	—	—	—	—	—	—
TOTAL COM DÉFICIT (VII) = (V + VI)	79.300.000,00	79.300.000,00	13.947.010,88	17,59	28.722.610,41	36,22	—
SALDO DE EXERCÍCIOS ANTERIORES	0,00	7.664.046,40	—	—	7.664.046,40	—	—
Recursos Arrecadados em Exercícios Anteriores - RPPS	0,00	0,00	—	—	—	—	—
Superávit Financeiro Utilizado para Créditos Adicionais	—	7.664.046,40	—	—	7.664.046,40	—	—

DESPESAS	DOTAÇÃO INICIAL (d)	DOTAÇÃO ATUALIZADA (e)	DESPESAS EMPENHADAS		SALDO (g) = (e-f)	DESPESAS LIQUIDADAS		SALDO (i) = (e-h)	DESPESAS PAGAS ATÉ O BIMESTRE (j)
			No Bimestre	Até o Bimestre (f)		No Bimestre	Até o Bimestre (h)		
<b>DESPESAS (EXCETO INTRA-ORÇAMENTÁRIAS) (VIII)</b>	<b>77.140.000,00</b>	<b>86.566.991,40</b>	<b>14.201.133,02</b>	<b>26.015.361,31</b>	<b>60.551.630,09</b>	<b>13.728.936,07</b>	<b>23.121.560,07</b>	<b>63.445.431,33</b>	<b>23.020.678,80</b>
<b>DESPESAS CORRENTES</b>	<b>73.173.000,00</b>	<b>78.377.368,10</b>	<b>13.604.698,88</b>	<b>23.631.394,43</b>	<b>54.745.973,67</b>	<b>12.903.805,24</b>	<b>22.248.259,79</b>	<b>56.129.108,31</b>	<b>22.147.378,52</b>
PESSOAL E ENCARGOS SOCIAIS	36.823.500,00	37.562.169,61	5.612.445,97	11.010.096,47	26.552.073,14	5.498.695,97	10.896.346,47	26.665.823,14	10.895.137,00
JUROS E ENCARGOS DA DÍVIDA	20.000,00	20.000,00	0,00	0,00	20.000,00	0,00	0,00	20.000,00	0,00
OUTRAS DESPESAS CORRENTES	36.329.500,00	40.795.198,49	7.992.252,91	12.621.297,96	28.173.900,53	7.405.109,27	11.351.913,32	29.443.285,17	11.252.241,52
<b>DESPESAS DE CAPITAL</b>	<b>3.167.000,00</b>	<b>7.389.623,30</b>	<b>596.434,14</b>	<b>2.383.966,88</b>	<b>5.005.656,42</b>	<b>825.130,83</b>	<b>873.300,28</b>	<b>6.516.323,02</b>	<b>873.300,28</b>
INVESTIMENTOS	3.072.000,00	7.294.623,30	583.322,01	2.357.890,46	4.936.732,84	812.018,70	847.223,86	6.447.399,44	847.223,86
AMORTIZAÇÃO DA DÍVIDA	95.000,00	95.000,00	13.112,13	26.076,42	68.923,58	13.112,13	26.076,42	68.923,58	26.076,42
RESERVA DE CONTINGÊNCIA	800.000,00	800.000,00	0,00	0,00	800.000,00	0,00	0,00	800.000,00	0,00
RESERVA DE CONTINGÊNCIA	800.000,00	800.000,00	0,00	0,00	800.000,00	0,00	0,00	800.000,00	0,00
<b>DESPESAS (INTRA-ORÇAMENTÁRIAS) (IX)</b>	<b>—</b>	<b>—</b>	<b>—</b>	<b>—</b>	<b>—</b>	<b>—</b>	<b>—</b>	<b>—</b>	<b>—</b>
<b>SUBTOTAL DAS DESPESAS (X) = (VIII + IX)</b>	<b>77.140.000,00</b>	<b>86.566.991,40</b>	<b>14.201.133,02</b>	<b>26.015.361,31</b>	<b>60.551.630,09</b>	<b>13.728.936,07</b>	<b>23.121.560,07</b>	<b>63.445.431,33</b>	<b>23.020.678,80</b>

FONTE:

Continua 2/3



Município de CRUZ MACHADO - PR  
 PREFEITURA MUNICIPAL DE CRUZ MACHADO  
 RELATÓRIO RESUMIDO DA EXECUÇÃO ORÇAMENTÁRIA  
**BALANÇO ORÇAMENTÁRIO**  
 ORÇAMENTOS FISCAL E DA SEGURIDADE SOCIAL  
 JANEIRO A ABRIL 2023/BIMESTRE MARÇO - ABRIL

Continuação 3/3

DESPESAS	DOTAÇÃO INICIAL (d)	DOTAÇÃO ATUALIZADA (e)	DESPESAS EMPENHADAS		SALDO (g) = (e-f)	DESPESAS LIQUIDADAS		SALDO (i) = (e-h)	DESPESAS PAGAS ATÉ O BIMESTRE (j)
			No Bimestre	Até o Bimestre (f)		No Bimestre	Até o Bimestre (h)		
<b>AMORTIZAÇÃO DA DÍVIDA-REFINANCIAMENTO (XI)</b>	<b>0,00</b>	<b>0,00</b>	<b>0,00</b>	<b>0,00</b>	<b>0,00</b>	<b>0,00</b>	<b>0,00</b>	<b>0,00</b>	<b>0,00</b>
Amortização da Dívida Interna	0,00	0,00	0,00	0,00	0,00	0,00	0,00	0,00	0,00
Dívida Mobiliária	0,00	0,00	0,00	0,00	0,00	0,00	0,00	0,00	0,00
Dívida Contratual	0,00	0,00	0,00	0,00	0,00	0,00	0,00	0,00	0,00
Amortização da Dívida Externa	0,00	0,00	0,00	0,00	0,00	0,00	0,00	0,00	0,00
Dívida Mobiliária	0,00	0,00	0,00	0,00	0,00	0,00	0,00	0,00	0,00
Dívida Contratual	0,00	0,00	0,00	0,00	0,00	0,00	0,00	0,00	0,00
<b>TOTAL DAS DESPESAS (XII) = (X + XI)</b>	<b>77.140.000,00</b>	<b>86.566.991,40</b>	<b>14.201.133,02</b>	<b>26.015.361,31</b>	<b>60.551.630,09</b>	<b>13.728.936,07</b>	<b>23.121.560,07</b>	<b>63.445.431,33</b>	<b>23.020.678,80</b>
SUPERÁVIT (XIII)	—	—	—	2.707.249,10	—	—	5.601.050,34	—	5.701.931,61
<b>TOTAL COM SUPERÁVIT (XIV) = (XII + XIII)</b>	<b>77.140.000,00</b>	<b>86.566.991,40</b>	<b>14.201.133,02</b>	<b>28.722.610,41</b>	<b>—</b>	<b>13.728.936,07</b>	<b>28.722.610,41</b>	<b>—</b>	<b>28.722.610,41</b>
RESERVA DO RPPS	0,00	0,00	—	—	0,00	—	—	0,00	—

CRUZ MACHADO , 22/05/2023

 Antonio Luis Szaykowski  
 Prefeito Municipal

 Jefferson Rodrigues Mazur  
 Contador PR-056342/O-8

FONTE:





Município de CRUZ MACHADO - PR  
RELATÓRIO RESUMIDO DA EXECUÇÃO ORÇAMENTÁRIA  
**DEMONSTRATIVO DA EXECUÇÃO DAS DESPESAS POR FUNÇÃO/SUBFUNÇÃO**  
ORÇAMENTOS FISCAL E DA SEGURIDADE SOCIAL  
JANEIRO A ABRIL 2023/BIMESTRE MARÇO - ABRIL  
Entidade: PREFEITURA MUNICIPAL DE CRUZ MACHADO

RREO – Anexo 2 ( LRF, Art. 52, inciso II, alínea "c" )

R\$ 1,00

FUNÇÃO/SUBFUNÇÃO	DOTAÇÃO INICIAL	DOTAÇÃO ATUALIZADA (a)	DESPESAS EMPENHADAS			SALDO (c) = (a-b)	DESPESAS LIQUIDADAS			SALDO (e) = (a-d)
			No Bimestre	Até o Bimestre (b)	% (b/Total b)		No Bimestre	Até o Bimestre (d)	% (d/Total d)	
<b>DESPESAS (EXCETO INTRA-ORÇAMENTÁRIAS) (I)</b>	77.140.000,00	86.566.991,40	14.201.133,02	26.015.361,31	100,00	60.551.630,09	13.728.936,07	23.121.560,07	100,00	63.445.431,33
Administração	5.520.500,00	5.817.995,00	897.532,35	1.708.480,35	6,57	4.109.514,65	921.937,86	1.663.272,02	7,19	4.154.722,98
Administração Geral	3.836.000,00	3.946.305,00	596.923,15	1.131.965,44	4,35	2.814.339,56	610.718,03	1.088.870,75	4,71	2.857.434,25
Administração Financeira	1.330.500,00	1.363.170,00	241.190,80	459.123,92	1,76	904.046,08	241.923,39	459.007,71	1,99	904.162,29
Controle Interno	118.000,00	121.630,00	20.390,12	35.817,52	0,14	85.812,48	20.390,12	35.817,52	0,15	85.812,48
Administração de Receitas	236.000,00	386.890,00	39.028,28	81.573,47	0,31	305.316,53	48.906,32	79.576,04	0,34	307.313,96
Defesa Nacional	52.000,00	55.630,00	9.025,11	16.440,99	0,06	39.189,01	9.025,11	16.440,99	0,07	39.189,01
Defesa Terrestre	52.000,00	55.630,00	9.025,11	16.440,99	0,06	39.189,01	9.025,11	16.440,99	0,07	39.189,01
Segurança Pública	41.000,00	41.000,00	1.914,00	4.914,00	0,02	36.086,00	1.914,00	4.914,00	0,02	36.086,00
Defesa Terrestre	41.000,00	41.000,00	1.914,00	4.914,00	0,02	36.086,00	1.914,00	4.914,00	0,02	36.086,00
Assistência Social	3.224.500,00	3.638.307,70	372.017,17	727.628,44	2,80	2.910.679,26	386.880,41	676.896,13	2,93	2.961.411,57
Assistência ao Idoso	21.000,00	21.000,00	2.747,41	17.247,41	0,07	3.752,59	2.747,41	17.247,41	0,07	3.752,59
Assistência à Criança e ao Adolescente	3.203.500,00	3.617.307,70	369.269,76	710.381,03	2,73	2.906.926,67	384.133,00	659.648,72	2,85	2.957.658,98
Saúde	23.747.200,00	26.969.444,86	4.564.963,99	8.040.513,04	30,91	18.928.931,82	4.240.679,88	7.439.959,38	32,18	19.529.485,48
Administração Geral	275.000,00	285.890,00	39.740,16	78.905,80	0,30	206.984,20	39.740,16	78.905,80	0,34	206.984,20
Atenção Básica	13.170.000,00	16.050.069,49	2.881.577,15	4.953.497,13	19,04	11.096.572,36	2.546.699,39	4.503.815,34	19,48	11.546.254,15
Assistência Hospitalar e Ambulatorial	9.537.200,00	9.846.705,37	1.528.480,98	2.757.127,97	10,60	7.089.577,40	1.524.376,98	2.610.912,81	11,29	7.235.792,56
Suporte Profilático e Terapêutico	530.000,00	544.520,00	81.673,39	198.292,31	0,76	346.227,69	96.424,83	194.343,75	0,84	350.176,25
Vigilância Sanitária	235.000,00	242.260,00	33.492,31	52.689,83	0,20	189.570,17	33.438,52	51.981,68	0,22	190.278,32
Educação	23.945.600,00	27.112.161,29	4.232.874,80	6.792.200,16	26,11	20.319.961,13	4.031.783,79	6.514.065,58	28,17	20.598.095,71
Ensino Fundamental	18.048.100,00	20.757.110,23	3.108.429,86	4.987.668,75	19,17	15.769.441,48	3.041.102,28	4.861.831,46	21,03	15.895.278,77
Ensino Profissional	105.000,00	105.000,00	23.007,12	43.643,27	0,17	61.356,73	23.648,25	41.947,86	0,18	63.052,14
Ensino Superior	1.243.000,00	1.250.260,00	211.977,92	234.429,09	0,90	1.015.830,91	211.977,92	234.429,09	1,01	1.015.830,91
Educação Infantil	4.339.500,00	4.586.511,06	643.424,90	1.280.424,05	4,92	3.306.087,01	659.020,34	1.279.822,17	5,54	3.306.688,89
Educação Especial	210.000,00	413.280,00	246.035,00	246.035,00	0,95	167.245,00	96.035,00	96.035,00	0,42	317.245,00
Cultura	419.000,00	426.260,00	58.275,27	92.028,23	0,35	334.231,77	33.399,31	67.152,27	0,29	359.107,73
Difusão Cultural	419.000,00	426.260,00	58.275,27	92.028,23	0,35	334.231,77	33.399,31	67.152,27	0,29	359.107,73
Urbanismo	2.614.000,00	3.962.945,00	813.447,52	2.074.697,81	7,97	1.888.247,19	435.106,93	602.304,82	2,60	3.360.640,18
Infra-Estrutura Urbana	844.000,00	2.112.945,00	506.361,90	1.477.546,77	5,68	635.398,23	2.301,49	5.153,78	0,02	2.107.791,22
Serviços Urbanos	1.770.000,00	1.850.000,00	307.085,62	597.151,04	2,30	1.252.848,96	432.805,44	597.151,04	2,58	1.252.848,96
Saneamento	377.000,00	377.000,00	58.078,91	95.951,62	0,37	281.048,38	58.078,91	95.951,62	0,41	281.048,38
Saneamento Básico Rural	377.000,00	377.000,00	58.078,91	95.951,62	0,37	281.048,38	58.078,91	95.951,62	0,41	281.048,38
Gestão Ambiental	32.000,00	32.000,00	0,00	0,00	0,00	32.000,00	0,00	0,00	0,00	32.000,00
Preservação e Conservação Ambiental	32.000,00	32.000,00	0,00	0,00	0,00	32.000,00	0,00	0,00	0,00	32.000,00

FONTE:

Continua 1/2





Município de CRUZ MACHADO - PR  
RELATÓRIO RESUMIDO DA EXECUÇÃO ORÇAMENTÁRIA  
**DEMONSTRATIVO DA EXECUÇÃO DAS DESPESAS POR FUNÇÃO/SUBFUNÇÃO**  
ORÇAMENTOS FISCAL E DA SEGURIDADE SOCIAL  
JANEIRO A ABRIL 2023/BIMESTRE MARÇO - ABRIL  
Entidade: PREFEITURA MUNICIPAL DE CRUZ MACHADO

Continuação 2/2

FUNÇÃO/SUBFUNÇÃO	DOTAÇÃO INICIAL	DOTAÇÃO ATUALIZADA (a)	DESPESAS EMPENHADAS			SALDO (c) = (a-b)	DESPESAS LIQUIDADAS			SALDO (e) = (a-d)
			No Bimestre	Até o Bimestre (b)	% (b/Total b)		No Bimestre	Até o Bimestre (d)	% (d/Total d)	
<b>DESPESAS (EXCETO INTRA-ORÇAMENTÁRIAS) (I)</b>	77.140.000,00	86.566.991,40	14.201.133,02	26.015.361,31	100,00	60.551.630,09	13.728.936,07	23.121.560,07	100,00	63.445.431,33
Agricultura	2.384.000,00	2.423.930,00	263.681,79	602.227,92	2,31	1.821.702,08	284.584,11	586.178,44	2,54	1.837.751,56
Promoção da Produção Agropecuária	2.384.000,00	2.423.930,00	263.681,79	602.227,92	2,31	1.821.702,08	284.584,11	586.178,44	2,54	1.837.751,56
Indústria	137.000,00	137.000,00	14.385,87	27.691,33	0,11	109.308,67	14.385,87	27.691,33	0,12	109.308,67
Promoção Industrial	137.000,00	137.000,00	14.385,87	27.691,33	0,11	109.308,67	14.385,87	27.691,33	0,12	109.308,67
Comércio e Serviços	407.000,00	407.000,00	14.386,93	28.375,91	0,11	378.624,09	14.386,93	28.375,91	0,12	378.624,09
Turismo	407.000,00	407.000,00	14.386,93	28.375,91	0,11	378.624,09	14.386,93	28.375,91	0,12	378.624,09
Energia	607.000,00	673.940,37	139.594,04	186.601,53	0,72	487.338,84	48.338,12	95.345,61	0,41	578.594,76
Energia Elétrica	607.000,00	673.940,37	139.594,04	186.601,53	0,72	487.338,84	48.338,12	95.345,61	0,41	578.594,76
Transporte	8.520.200,00	9.216.642,88	2.250.425,30	4.569.183,87	17,56	4.647.459,01	2.737.067,93	4.254.585,86	18,40	4.962.057,02
Transporte Rodoviário	8.520.200,00	9.216.642,88	2.250.425,30	4.569.183,87	17,56	4.647.459,01	2.737.067,93	4.254.585,86	18,40	4.962.057,02
Desporto e Lazer	1.006.000,00	1.169.734,30	81.632,80	216.280,59	0,83	953.453,71	82.469,74	216.280,59	0,94	953.453,71
Desporto Comunitário	866.000,00	960.520,00	81.632,80	146.870,58	0,56	813.649,42	82.469,74	146.870,58	0,64	813.649,42
Lazer	120.000,00	120.000,00	0,00	0,00	0,00	120.000,00	0,00	0,00	0,00	120.000,00
Outros Encargos Especiais	20.000,00	89.214,30	0,00	69.410,01	0,27	19.804,29	0,00	69.410,01	0,30	19.804,29
Encargos Especiais	3.306.000,00	3.306.000,00	428.897,17	832.145,52	3,20	2.473.854,48	428.897,17	832.145,52	3,60	2.473.854,48
Serviço da Dívida Interna	115.000,00	115.000,00	13.112,13	26.076,42	0,10	88.923,58	13.112,13	26.076,42	0,11	88.923,58
Outros Encargos Especiais	3.191.000,00	3.191.000,00	415.785,04	806.069,10	3,10	2.384.930,90	415.785,04	806.069,10	3,49	2.384.930,90
RESERVA DE CONTINGÊNCIA	800.000,00	800.000,00	0,00	0,00	0,00	800.000,00	0,00	0,00	0,00	800.000,00
<b>TOTAL (III) = (I + II)</b>	<b>77.140.000,00</b>	<b>86.566.991,40</b>	<b>14.201.133,02</b>	<b>26.015.361,31</b>	<b>100,00</b>	<b>60.551.630,09</b>	<b>13.728.936,07</b>	<b>23.121.560,07</b>	<b>100,00</b>	<b>63.445.431,33</b>

CRUZ MACHADO , 22/05/2023

 Antonio Luis Szaykowski  
Prefeito Municipal

 Jefferson Rodrigues Mazur  
Contador PR-056342/O-8

**¹FONTE:**

Representa uma dotação global sem destinação específica a determinado órgão, unidade orçamentária, programa ou categoria econômica, cujos recursos serão utilizados para abertura de créditos adicionais, não sendo portanto uma função. É apresentada neste demonstrativo por constar no orçamento.

Município de CRUZ MACHADO - PR  
 RELATÓRIO RESUMIDO DA EXECUÇÃO ORÇAMENTÁRIA  
**DEMONSTRATIVO DA RECEITA CORRENTE LÍQUIDA**  
 ORÇAMENTOS FISCAL E DA SEGURIDADE SOCIAL  
 MAIO/2022 A ABRIL/2023  
 PREFEITURA MUNICIPAL DE CRUZ MACHADO

RREO – ANEXO 3 (LRF, Art. 53, inciso I)

EVOLUÇÃO DA RECEITA REALIZADA NOS ÚLTIMOS 12 MESES

R\$ 1.00

ESPECIFICAÇÃO	EVOLUÇÃO DA RECEITA REALIZADA NOS ÚLTIMOS 12 MESES												PREVISÃO ATUALIZADA 2023	
	Maio/2022	Jun/2022	Jul/2022	Ago/2022	Set/2022	Out/2022	Nov/2022	Dez/2022	Jan/2023	Fev/2023	Mar/2023	Abr/2023		TOTAL (ÚLT. 12 MES.)
<b>RECEITAS CORRENTES (I)</b>	<b>8.071.764,33</b>	<b>7.086.229,11</b>	<b>8.609.133,50</b>	<b>8.352.965,58</b>	<b>6.876.719,90</b>	<b>6.435.822,69</b>	<b>7.494.354,47</b>	<b>9.623.097,64</b>	<b>8.203.963,55</b>	<b>8.437.528,01</b>	<b>7.422.783,84</b>	<b>7.550.196,66</b>	<b>94.164.559,28</b>	<b>90.606.000,00</b>
Impostos, Taxas e Contribuições de Melhoria	541.978,89	364.534,62	375.745,13	1.133.923,55	384.742,37	339.906,12	405.495,34	605.204,82	372.934,37	282.384,86	582.952,66	803.540,60	6.193.343,33	4.418.000,00
IPTU	42.312,92	35.373,71	33.747,09	40.696,73	15.355,25	11.516,63	7.357,77	14.241,29	10.053,25	12.756,67	129.591,77	260.541,02	613.544,10	638.000,00
ISS	198.992,54	135.584,05	152.910,04	149.107,91	149.222,64	138.478,98	141.668,65	272.015,39	195.075,42	108.343,43	169.750,92	180.903,90	1.992.053,87	1.562.000,00
ITBI	140.199,26	38.198,74	54.082,69	795.734,00	54.621,44	55.240,21	111.966,82	67.359,33	52.513,20	24.328,38	76.979,95	99.671,50	1.570.895,52	525.000,00
IRRF	127.989,13	121.605,92	111.604,73	130.190,90	146.537,50	124.314,21	127.086,50	232.912,12	110.333,46	117.818,42	135.588,03	175.274,73	1.661.255,65	1.373.000,00
Outros Impostos, Taxas e Contribuições de Melhoria	32.485,04	33.772,20	23.400,58	18.194,01	19.005,54	10.356,09	17.415,60	18.676,69	4.959,04	19.137,96	71.041,99	87.149,45	355.594,19	320.000,00
Contribuições	18.971,77	19.638,21	21.503,01	19.403,16	19.348,08	18.811,09	19.446,15	18.530,21	19.325,75	20.607,99	21.390,21	23.382,80	240.358,43	220.000,00
Receita Patrimonial	242.858,19	228.848,43	257.416,09	302.665,70	287.446,24	259.067,05	260.878,71	287.094,52	283.191,33	633.842,47	277.956,50	274.403,11	3.595.668,34	122.000,00
Rendimentos de Aplicação Financeira	235.528,50	225.014,05	253.581,71	293.900,79	279.258,79	259.067,05	257.352,96	282.736,27	0,00	0,00	0,00	0,00	2.086.443,12	0,00
Outras Receitas Patrimoniais	7.329,69	3.834,38	3.834,38	8.764,91	8.187,45	0,00	3.522,75	4.358,25	283.191,33	633.842,47	277.956,50	274.403,11	1.509.225,22	122.000,00
Receita Agropecuária	763,03	981,71	1.052,58	596,81	2.823,01	1.154,24	2.040,55	913,23	1.430,54	2.901,89	1.852,45	24.251,48	40.761,52	23.000,00
Receita Industrial	0,00	0,00	0,00	0,00	0,00	0,00	0,00	0,00	0,00	0,00	0,00	0,00	0,00	0,00
Receita de Serviços	0,00	0,00	0,00	0,00	0,00	0,00	0,00	0,00	0,00	4.330,00	1.770,00	0,00	6.100,00	2.000,00
Transferências Correntes	7.266.888,65	6.471.922,34	7.951.328,74	6.889.391,18	6.175.290,57	5.810.943,25	6.800.426,02	8.701.594,53	7.511.881,54	7.490.478,10	6.536.034,92	6.424.618,67	84.030.798,51	85.751.000,00
Cota-Parte do FPM	2.659.089,71	2.488.085,85	3.348.806,99	2.433.089,50	2.239.772,03	2.131.067,33	2.678.363,70	4.161.640,12	2.400.800,24	3.601.819,05	2.203.397,95	2.519.171,47	32.865.103,94	35.750.000,00
Cota-Parte do ICMS	1.920.860,54	1.568.229,03	1.573.053,32	1.866.591,74	1.603.446,43	1.561.428,35	1.491.552,77	1.468.237,44	1.623.914,57	1.318.959,85	1.482.932,73	1.550.927,36	19.030.134,13	21.300.000,00
Cota-Parte do IPVA	163.014,79	65.082,47	53.045,76	58.931,45	37.844,61	30.635,07	25.183,89	37.558,59	983.886,48	246.647,99	255.648,97	182.390,04	2.139.870,11	1.700.000,00
Cota-Parte do ITR	1.510,69	400,08	7.573,29	14.495,79	16.493,64	63.609,92	2.767,06	2.564,91	2.640,11	495,11	660,65	666,19	113.877,44	180.000,00
Transferências da LC 61/1989	12.682,26	17.893,25	18.443,59	14.690,87	19.380,47	19.779,43	14.382,63	20.434,76	18.652,02	13.301,13	16.484,27	17.573,42	203.698,10	350.000,00
Transferências do FUNDEB	925.008,70	779.870,81	754.656,19	819.564,58	717.081,08	734.443,73	761.912,44	759.218,77	984.821,57	841.501,87	865.071,65	812.034,60	9.755.185,99	11.000.000,00
Outras Transferências Correntes	1.584.721,96	1.552.360,85	2.195.749,60	1.682.027,25	1.541.272,31	1.269.979,42	1.826.263,53	2.251.939,94	1.497.166,55	1.467.753,10	1.711.838,70	1.341.855,59	19.922.928,80	15.471.000,00
Outras Receitas Correntes	303,80	303,80	2.087,95	6.985,18	7.069,63	5.940,94	6.067,70	9.760,33	15.200,02	2.982,70	827,10	0,00	57.529,15	70.000,00
<b>DEDUÇÕES (II)</b>	<b>951.431,22</b>	<b>827.937,93</b>	<b>757.193,73</b>	<b>877.559,71</b>	<b>739.503,69</b>	<b>761.303,87</b>	<b>855.478,55</b>	<b>887.851,16</b>	<b>1.005.978,24</b>	<b>1.036.244,27</b>	<b>791.824,29</b>	<b>854.145,33</b>	<b>10.346.451,99</b>	<b>11.306.000,00</b>
Contrib. do Servidor para o Plano de Previdência	0,00	0,00	0,00	0,00	0,00	0,00	0,00	0,00	0,00	0,00	0,00	0,00	0,00	0,00
Compensação Financ. entre Regimes Previdência	0,00	0,00	0,00	0,00	0,00	0,00	0,00	0,00	0,00	0,00	0,00	0,00	0,00	0,00
Rendimentos de Aplicações de Recursos Previdenciários	0,00	0,00	0,00	0,00	0,00	0,00	0,00	0,00	0,00	0,00	0,00	0,00	0,00	0,00
Dedução de Receita para Formação do FUNDEB	951.431,22	827.937,93	757.193,73	877.559,71	739.503,69	761.303,87	855.478,55	887.851,16	1.005.978,24	1.036.244,27	791.824,29	854.145,33	10.346.451,99	11.306.000,00
<b>RECEITA CORRENTE LÍQUIDA (III) = (I - II)</b>	<b>7.120.333,11</b>	<b>6.258.291,18</b>	<b>7.851.939,77</b>	<b>7.475.405,87</b>	<b>6.137.216,21</b>	<b>5.674.518,82</b>	<b>6.638.875,92</b>	<b>8.735.246,48</b>	<b>7.197.985,31</b>	<b>7.401.283,74</b>	<b>6.630.959,55</b>	<b>6.696.051,33</b>	<b>83.818.107,29</b>	<b>79.300.000,00</b>
(-) Transferências obrigatórias da União relativas às emendas individuais (art. 166-A, § 1º, da CF) (IV)	251.000,00	561.591,00	901.000,00	0,00	0,00	0,00	0,00	0,00	0,00	0,00	0,00	0,00	1.713.591,00	0,00
<b>RECEITA CORRENTE LÍQUIDA AJUSTADA PARA CÁLCULO DOS LIMITES DE ENDIVIDAMENTO (V) = (III - IV)</b>	<b>6.869.333,11</b>	<b>5.696.700,18</b>	<b>6.950.939,77</b>	<b>7.475.405,87</b>	<b>6.137.216,21</b>	<b>5.674.518,82</b>	<b>6.638.875,92</b>	<b>8.735.246,48</b>	<b>7.197.985,31</b>	<b>7.401.283,74</b>	<b>6.630.959,55</b>	<b>6.696.051,33</b>	<b>82.104.516,29</b>	<b>79.300.000,00</b>
(-) Transferências obrigatórias da União relativas às emendas de bancada (art. 168, § 16, da CF) (VI)	0,00	0,00	0,00	0,00	0,00	0,00	0,00	0,00	0,00	0,00	0,00	0,00	0,00	0,00
<b>RECEITA CORRENTE LÍQUIDA AJUSTADA PARA CÁLCULO DOS LIMITES DA DESPESA COM PESSOAL (VII) = (V - VI)</b>	<b>6.869.333,11</b>	<b>5.696.700,18</b>	<b>6.950.939,77</b>	<b>7.475.405,87</b>	<b>6.137.216,21</b>	<b>5.674.518,82</b>	<b>6.638.875,92</b>	<b>8.735.246,48</b>	<b>7.197.985,31</b>	<b>7.401.283,74</b>	<b>6.630.959,55</b>	<b>6.696.051,33</b>	<b>82.104.516,29</b>	<b>79.300.000,00</b>

Fonte:

CRUZ MACHADO, 22/05/2023

 Antonio Luis Szaykowski  
 Prefeito Municipal

 Jefferson Rodrigues Mazur  
 Contador PR-056342/O-8

FONTE:



Município de CRUZ MACHADO - PR  
 RELATÓRIO RESUMIDO DA EXECUÇÃO ORÇAMENTÁRIA  
**DEMONSTRATIVO DOS RESULTADOS PRIMÁRIO E NOMINAL**  
 ORÇAMENTOS FISCAL E DA SEGURIDADE SOCIAL  
 JANEIRO A ABRIL 2023/BIMESTRE MARÇO - ABRIL

RREO - ANEXO 6 (LRF, art 53, inciso III)

R\$ 1,00

ACIMA DA LINHA

RECEITAS PRIMÁRIAS	PREVISÃO ATUALIZADA	Até o Bimestre/2023
		RECEITAS REALIZADAS(a)
RECEITAS CORRENTES (EXCETO FONTES RPPS) (I)	79.300.000,00	27.926.279,93
Impostos, Taxas e Contribuições de Melhoria	4.418.000,00	2.041.812,49
I.P.T.U.	638.000,00	412.942,27
I.S.S.	1.562.000,00	654.073,07
I.T.B.I.	525.000,00	253.488,56
I.R.R.F.	1.373.000,00	539.014,64
Outros Impostos, Taxas e Contribuições de Melhoria	320.000,00	182.293,95
Contribuições	220.000,00	84.706,75
Receita Patrimonial	122.000,00	1.469.393,41
Aplicações Financeiras (II)	112.000,00	1.064.074,63
Outras Receitas Patrimoniais	10.000,00	405.318,78
Transferências Correntes	74.445.000,00	24.274.821,10
Cota-Parte do FPM	29.150.000,00	8.580.151,05
Cota-Parte do ICMS	17.040.000,00	4.781.387,68
Cota-Parte do IPVA	1.360.000,00	1.334.860,36
Cota-Parte do ITR	144.000,00	3.569,70
Transferências da LC 61/1989	280.000,00	52.808,68
Transferências do FUNDEB	11.000.000,00	3.503.429,69
Outras Transferências Correntes	15.471.000,00	6.018.613,94
Demais Receitas Correntes	95.000,00	55.546,18
Outras Receitas Financeiras (III)	0,00	0,00
Receitas Correntes Restantes	95.000,00	55.546,18
RECEITAS PRIMÁRIAS CORRENTES (EXCETO FONTES RPPS) (IV) = [I - (II + III)]	79.188.000,00	26.862.205,30
RECEITAS PRIMÁRIAS CORRENTES (COM FONTES RPPS) (V)	0,00	0,00
RECEITAS NÃO PRIMÁRIAS CORRENTES (COM FONTES RPPS) (VI)	0,00	0,00

FONTE:

Continua 1/5



Município de CRUZ MACHADO - PR  
**RELATÓRIO RESUMIDO DA EXECUÇÃO ORÇAMENTÁRIA**  
**DEMONSTRATIVO DOS RESULTADOS PRIMÁRIO E NOMINAL**  
 ORÇAMENTOS FISCAL E DA SEGURIDADE SOCIAL  
 JANEIRO A ABRIL 2023/BIMESTRE MARÇO - ABRIL

Continuação 2/5

**ACIMA DA LINHA**

<b>RECEITAS PRIMÁRIAS</b>	PREVISÃO ATUALIZADA	Até o Bimestre/2023
		RECEITAS REALIZADAS(a)
RECEITAS DE CAPITAL (EXCETO FONTES RPPS) (VII)	0,00	796.330,48
Operações de Crédito (VIII)	0,00	0,00
Amortização de Empréstimos (IX)	0,00	0,00
Alienação de Bens	0,00	0,00
Receitas de Alienação de Investimentos Temporários (X)	0,00	0,00
Receitas de Alienação de Investimentos Permanentes (XI)	0,00	0,00
Outras Alienações de Bens	0,00	0,00
Transferências de Capital	0,00	796.330,48
Convênios	0,00	620.000,00
Outras Transferências de Capital	0,00	176.330,48
Outras Receitas de Capital	0,00	0,00
Outras Receitas de Capital Não Primárias (XII)	0,00	0,00
Outras Receitas de Capital Primárias	0,00	0,00
RECEITAS PRIMÁRIAS DE CAPITAL (EXCETO FONTES RPPS) (XIII) = [VII - (VIII + IX + X + XI + XII)]	0,00	796.330,48
RECEITAS PRIMÁRIAS DE CAPITAL (COM FONTES RPPS) (XIV)	0,00	0,00
RECEITAS NÃO PRIMÁRIAS DE CAPITAL (COM FONTES RPPS) (XV)	0,00	0,00
<b>RECEITA PRIMÁRIA TOTAL (XVI) = (IV + V + XIII + XIV)</b>	<b>79.188.000,00</b>	<b>27.658.535,78</b>
<b>RECEITA PRIMÁRIA TOTAL (EXCETO FONTES RPPS) (XVII) = (IV + XIII)</b>	<b>79.188.000,00</b>	<b>27.658.535,78</b>

<b>DESPESAS PRIMÁRIAS</b>	DOTAÇÃO ATUALIZADA	Até o Bimestre/2023					
		DESPESAS EMPENHADAS	DESPESAS LIQUIDADAS	DESPESAS PAGAS (a)	RESTOS A PAGAR PROCESSADOS PAGOS (b)	RESTOS A PAGAR NÃO PROCESSADOS	
						LIQUIDADOS	PAGOS (c)
DESPESAS CORRENTES (EXCETO FONTES RPPS) (XVIII)	78.377.368,10	23.631.394,43	22.248.259,79	22.147.378,52	1.304.350,45	621.605,47	621.605,47
Pessoal e Encargos Sociais	37.562.169,61	11.010.096,47	10.896.346,47	10.895.137,00	379.498,71	0,00	0,00
Juros e Encargos da Dívida (XIX)	20.000,00	0,00	0,00	0,00	0,00	0,00	0,00

FONTE:

Continua 2/5



Município de CRUZ MACHADO - PR  
 RELATÓRIO RESUMIDO DA EXECUÇÃO ORÇAMENTÁRIA  
**DEMONSTRATIVO DOS RESULTADOS PRIMÁRIO E NOMINAL**  
 ORÇAMENTOS FISCAL E DA SEGURIDADE SOCIAL  
 JANEIRO A ABRIL 2023/BIMESTRE MARÇO - ABRIL

Continuação 3/5

DESPESAS PRIMÁRIAS	DOTAÇÃO ATUALIZADA	Até o Bimestre/2023					
		DESPESAS EMPENHADAS	DESPESAS LIQUIDADAS	DESPESAS PAGAS (a)	RESTOS A PAGAR PROCESSADOS PAGOS (b)	RESTOS A PAGAR NÃO PROCESSADOS	
						LIQUIDADOS	PAGOS (c)
Outras Despesas Correntes	40.795.198,49	12.621.297,96	11.351.913,32	11.252.241,52	924.851,74	621.605,47	621.605,47
Transferências Constitucionais e Legais	0,00	0,00	0,00	0,00	0,00	0,00	0,00
Demais Despesas Correntes	40.795.198,49	12.621.297,96	11.351.913,32	11.252.241,52	924.851,74	621.605,47	621.605,47
DESPESAS PRIMÁRIAS CORRENTES (EXCETO FONTES RPPS) (XX) = (XVIII - XIX)	78.357.368,10	23.631.394,43	22.248.259,79	22.147.378,52	1.304.350,45	621.605,47	621.605,47
DESPESAS PRIMÁRIAS CORRENTES (COM FONTES RPPS) (XXI)	0,00	0,00	0,00	0,00	0,00	0,00	0,00
DESPESAS NÃO PRIMÁRIAS CORRENTES (COM FONTES RPPS) (XXII)	0,00	0,00	0,00	0,00	0,00	0,00	0,00
DESPESAS DE CAPITAL (EXCETO FONTES RPPS) (XXIII)	7.389.623,30	2.383.966,88	873.300,28	873.300,28	121.969,42	1.777.335,34	1.773.600,91
Investimentos	7.294.623,30	2.357.890,46	847.223,86	847.223,86	121.969,42	1.777.335,34	1.773.600,91
Inversões Financeiras	0,00	0,00	0,00	0,00	0,00	0,00	0,00
Concessão de Empréstimos e Financiamentos (XXIV)	0,00	0,00	0,00	0,00	0,00	0,00	0,00
Aquisição de Título de Capital já Integralizado (XXV)	0,00	0,00	0,00	0,00	0,00	0,00	0,00
Aquisição de Título de Crédito (XXVI)	0,00	0,00	0,00	0,00	0,00	0,00	0,00
Demais Inversões Financeiras	0,00	0,00	0,00	0,00	0,00	0,00	0,00
Amortização da Dívida (XXVII)	95.000,00	26.076,42	26.076,42	26.076,42	0,00	0,00	0,00
DESPESAS PRIMÁRIAS DE CAPITAL (EXCETO FONTES RPPS) (XXVIII) = (XXIII - (XXIV + XXV + XXVI + XXVII))	7.294.623,30	2.357.890,46	847.223,86	847.223,86	121.969,42	1.777.335,34	1.773.600,91
RESERVA DE CONTINGÊNCIA (XXIX)	800.000,00	0,00	0,00	0,00	0,00	0,00	0,00
DESPESAS PRIMÁRIAS DE CAPITAL (COM FONTES RPPS) (XXX)	0,00	0,00	0,00	0,00	0,00	0,00	0,00
DESPESAS NÃO PRIMÁRIAS DE CAPITAL (COM FONTES RPPS) (XXXI)	0,00	0,00	0,00	0,00	0,00	0,00	0,00
<b>DESPESA PRIMÁRIA TOTAL (XXXII) = (XX + XXI + XXII + XXVIII + XXIX + XXX)</b>	<b>86.451.991,40</b>	<b>25.989.284,89</b>	<b>23.095.483,65</b>	<b>22.994.602,38</b>	<b>1.426.319,87</b>	<b>2.398.940,81</b>	<b>2.395.206,38</b>
<b>DESPESA PRIMÁRIA TOTAL (EXCETO FONTES RPPS) (XXXIII) = (XX + XXVIII + XXIX)</b>	<b>86.451.991,40</b>	<b>25.989.284,89</b>	<b>23.095.483,65</b>	<b>22.994.602,38</b>	<b>1.426.319,87</b>	<b>2.398.940,81</b>	<b>2.395.206,38</b>
<b>RESULTADO PRIMÁRIO (COM RPPS) - Acima da Linha (XXXIV) = [XVIa - (XXXIIa + XXXIIb + XXXIIc)]</b>			<b>842.407,15</b>				
<b>RESULTADO PRIMÁRIO (SEM RPPS) - Acima da Linha (XXXV) = [XVIIa - (XXXIIIa + XXXIIIb + XXXIIIc)]</b>			<b>842.407,15</b>				
<b>META FISCAL PARA O RESULTADO PRIMÁRIO</b>				<b>VALOR CORRENTE</b>			
Meta fixada no Anexo de Metas Fiscais da LDO para o exercício de referência				2.255.000,00			

FONTE:

Continua 3/5



Município de CRUZ MACHADO - PR  
**RELATÓRIO RESUMIDO DA EXECUÇÃO ORÇAMENTÁRIA**  
**DEMONSTRATIVO DOS RESULTADOS PRIMÁRIO E NOMINAL**  
 ORÇAMENTOS FISCAL E DA SEGURIDADE SOCIAL  
 JANEIRO A ABRIL 2023/BIMESTRE MARÇO - ABRIL

Continuação 4/5

JUROS NOMINAIS		Até o Bimestre/2023	
		VALOR INCORRIDO	
Juros, Encargos e Variações Monetárias Ativos (Exceto RPPS) (XXXVI)		1.064.074,63	
Juros, Encargos e Variações Monetárias Passivos (Exceto RPPS) (XXXVII)		0,00	
<b>RESULTADO NOMINAL (SEM RPPS) - Acima da Linha (XXXVIII) = XXXV + (XXXVI - XXXVII)</b>		<b>1.906.481,78</b>	
ABAIXO DA LINHA			
CÁLCULO DO RESULTADO NOMINAL	SALDO		
	Em 31 Dez 2022(a)	Até o Bimestre/2023(b)	
DÍVIDA CONSOLIDADA (XXXIX)	15.358.008,58	15.331.932,16	
DEDUÇÕES (XL)	28.435.723,51	30.837.832,30	
Disponibilidade de Caixa	28.435.723,51	30.837.832,30	
Disponibilidade de Caixa Bruta	29.908.811,38	30.991.853,50	
(-) Restos a Pagar Processados (XLI)	1.473.087,87	151.383,70	
(-) Depósitos Restituíveis e Valores Vinculados	0,00	2.637,50	
Demais Haveres Financeiros	0,00	0,00	
DÍVIDA CONSOLIDADA LÍQUIDA (XLII) = (XXXIX - XL)	-13.077.714,93	-15.505.900,14	
<b>RESULTADO NOMINAL (SEM RPPS) - Abaixo da Linha (XLIII) = (XLIIa - XLIIb)</b>		<b>2.428.185,21</b>	
META FISCAL PARA O RESULTADO NOMINAL		VALOR CORRENTE	
Meta fixada no Anexo de Metas Fiscais da LDO para o exercício de referência		2.255.000,00	
AJUSTE METODOLÓGICO		Até o Bimestre/2023	
VARIAÇÃO DO SALDO DE RPP (XLIV) = (XLIa - XLIb)		-2.402.108,79	
RECEITA DE ALIENAÇÃO DE INVESTIMENTOS PERMANENTES (XLV) = (XI)		0,00	
VARIAÇÃO CAMBIAL (XLVI)		0,00	
VARIAÇÃO DO SALDO DE PRECATÓRIOS INTEGRANTES DA DC (XLVII)		0,00	
VARIAÇÃO DO SALDO DAS DEMAIS OBRIGAÇÕES INTEGRANTES DA DC (XLVIII)		0,00	
OUTROS AJUSTES (XLIX)		0,00	
<b>RESULTADO NOMINAL (SEM RPPS) AJUSTADO - Abaixo da Linha (L) = [XLIII + (XLIV - XLV + XLVI + XLVII + XLVIII) +/- (XLIX)]</b>		<b>26.076,42</b>	

FONTE:

Continua 4/5



Município de CRUZ MACHADO - PR  
 RELATÓRIO RESUMIDO DA EXECUÇÃO ORÇAMENTÁRIA  
**DEMONSTRATIVO DOS RESULTADOS PRIMÁRIO E NOMINAL**  
 ORÇAMENTOS FISCAL E DA SEGURIDADE SOCIAL  
 JANEIRO A ABRIL 2023/BIMESTRE MARÇO - ABRIL

Continuação 5/5

AJUSTE METODOLÓGICO		Até o Bimestre/2023
<b>RESULTADO PRIMÁRIO (SEM RPPS) - Abaixo da Linha (LI) = (L) - (XXXVI - XXXVII)</b>		<b>-1.037.998,21</b>
<b>INFORMAÇÕES ADICIONAIS</b>		PREVISÃO ORÇAMENTÁRIA
SALDO DE EXERCÍCIOS ANTERIORES		0,00
Recursos Arrecadados em Exercícios Anteriores - RPPS		0,00
Superávit Financeiro Utilizado para Abertura e Reabertura de Créditos Adicionais		7.664.046,40
RESERVA ORÇAMENTÁRIA DO RPPS		0,00

CRUZ MACHADO , 22/05/2023

 Antonio Luis Szaykowski  
 Prefeito Municipal

 Jefferson Rodrigues Mazur  
 Contador PR-056342/O-8

FONTE:





Município de CRUZ MACHADO - PR  
 RELATÓRIO RESUMIDO DA EXECUÇÃO ORÇAMENTÁRIA  
**DEMONSTRATIVO DOS RESTOS A PAGAR POR PODER E ÓRGÃO**  
 ORÇAMENTOS FISCAL E DA SEGURIDADE SOCIAL  
 JANEIRO A ABRIL 2023/BIMESTRE MARÇO - ABRIL

RREO - Anexo 7 (LRF, art. 53, inciso V)

Entidade: PREFEITURA MUNICIPAL DE CRUZ MACHADO

R\$ 1,00

PODER/ÓRGÃO	RESTOS A PAGAR PROCESSADOS					RP NÃO PROCESSADOS					Saldo Total L=(e+k)	
	Inscritos		Pagos (c)	Cancelados (d)	Saldo e = (a+b) - (c+d)	Inscritos		Liquidados (h)	Pagos (i)	Cancelados (j)		Saldo k = (f+g) - (i+j)
	Em Exercícios Anteriores (a)	Em 31 de Dezembro de 2022 (b)				Em Exercícios Anteriores (f)	Em 31 de Dezembro de 2022 (g)					
<b>RESTOS A PAGAR (EXCETO INTRA-ORÇAMENTÁRIOS) (I)</b>	209.528,65	1.263.559,22	1.426.319,87	-	46.768,00	43.087,86	6.626.418,74	2.398.940,81	2.395.206,38	-	4.274.300,22	4.321.068,22
<b>EXECUTIVO</b>	209.528,65	1.263.559,22	1.426.319,87	0,00	46.768,00	43.087,86	6.626.418,74	2.398.940,81	2.395.206,38	0,00	4.274.300,22	4.321.068,22
ADMINISTRAÇÃO DIRETA	209.528,65	1.263.559,22	1.426.319,87	0,00	46.768,00	43.087,86	6.626.418,74	2.398.940,81	2.395.206,38	0,00	4.274.300,22	4.321.068,22
SECRETARIA MUNICIPAL DE ADMINISTRAÇÃO	0,00	3.295,00	3.295,00	0,00	0,00	13.432,00	20.728,96	19.689,61	19.689,61	0,00	14.471,35	14.471,35
SECRETARIA MUNICIPAL DE AGRICULTURA E MEIO AMBIENTE	0,00	361,61	361,61	0,00	0,00	25.999,00	1.266,29	1.266,29	1.266,29	0,00	25.999,00	25.999,00
SECRETARIA MUNICIPAL DE ASSISTENCIA SOCIAL	0,00	1.433,90	1.375,90	0,00	58,00	0,00	7.121,37	5.871,37	5.871,37	0,00	1.250,00	1.308,00
SECRETARIA MUNICIPAL DE EDUCAÇÃO E CULTURA	162.818,65	844.543,84	1.007.382,49	0,00	0,00	0,00	2.116.172,06	408.261,36	408.261,36	0,00	1.707.910,70	1.707.910,70
SECRETARIA MUNICIPAL DE ESPORTE	0,00	0,00	0,00	0,00	0,00	0,00	454.706,45	123.839,50	123.839,50	0,00	330.866,95	330.866,95
SECRETARIA MUNICIPAL DE INDUSTRIA E COMERCIO	0,00	0,00	0,00	0,00	0,00	0,00	19.200,00	0,00	0,00	0,00	19.200,00	19.200,00
SECRETARIA MUNICIPAL DE OBRAS, SERVIÇOS E MANUTENÇÃO	0,00	24.017,88	24.017,88	0,00	0,00	0,00	2.379.014,40	871.078,18	871.078,18	0,00	1.507.936,22	1.507.936,22
SECRETARIA MUNICIPAL DE OBRAS, SERVIÇOS E MANUTENÇÃO	0,00	0,00	0,00	0,00	0,00	3.656,86	0,00	0,00	0,00	0,00	3.656,86	3.656,86
SECRETARIA MUNICIPAL DE SAÚDE	46.710,00	389.906,99	389.906,99	0,00	46.710,00	0,00	1.620.709,21	961.434,50	957.700,07	0,00	663.009,14	709.719,14
SECRETARIA MUNICIPAL DE TURISMO	0,00	0,00	0,00	0,00	0,00	0,00	7.500,00	7.500,00	7.500,00	0,00	0,00	0,00
<b>RESTOS A PAGAR (INTRA-ORÇAMENTÁRIOS) (II)</b>	-	-	-	-	-	-	-	-	-	-	-	-
	0,00	0,00	0,00	0,00	0,00	0,00	0,00	0,00	0,00	0,00	0,00	0,00
<b>TOTAL (III) = (I + II):</b>	<b>209.528,65</b>	<b>1.263.559,22</b>	<b>1.426.319,87</b>	<b>0,00</b>	<b>46.768,00</b>	<b>43.087,86</b>	<b>6.626.418,74</b>	<b>2.398.940,81</b>	<b>2.395.206,38</b>	<b>0,00</b>	<b>4.274.300,22</b>	<b>4.321.068,22</b>

CRUZ MACHADO, 22/05/2023

 Antonio Luis Szaykowski  
 Prefeito Municipal

 Jefferson Rodrigues Mazur  
 Contador PR-056342/O-8

FONTE:





MUNICÍPIO DE CRUZ MACHADO - PR  
RELATÓRIO RESUMIDO DA EXECUÇÃO ORÇAMENTÁRIA  
DEMONSTRATIVO DAS RECEITAS E DESPESAS COM MANUTENÇÃO E DESENVOLVIMENTO DO ENSINO – MDE  
ORÇAMENTOS FISCAL E DA SEGURIDADE SOCIAL  
JANEIRO A ABRIL 2023/BIMESTRE MARÇO - ABRIL  
Entidade: PREFEITURA MUNICIPAL DE CRUZ MACHADO

RREO - ANEXO 8 (LDB, art. 72)

## RECEITA RESULTANTE DE IMPOSTOS (Arts. 212 e 212-A da Constituição Federal)

RECEITA RESULTANTE DE IMPOSTOS	PREVISÃO ATUALIZADA (a)	RECEITAS REALIZADAS Até o Bimestre (b)
<b>1- RECEITA DE IMPOSTOS</b>	<b>4.098.000,00</b>	<b>1.859.518,54</b>
1.1- Receita Resultante do Imposto sobre a Propriedade Predial e Territorial Urbana - IPTU	638.000,00	412.942,27
1.2- Receita Resultante do Imposto sobre Transmissão Inter Vivos - ITBI	525.000,00	253.488,56
1.3- Receita Resultante do Imposto sobre Serviços de Qualquer Natureza - ISS	1.562.000,00	654.073,07
1.4- Receita Resultante do Imposto de Renda Retido na Fonte - IRRF	1.373.000,00	539.014,64
<b>2- RECEITA DE TRANSFERÊNCIAS CONSTITUCIONAIS E LEGAIS</b>	<b>59.280.000,00</b>	<b>18.440.969,60</b>
2.1- Cota-Parte FPM	35.750.000,00	10.725.188,71
2.1.1- Parcela referente à CF, art. 159, I, alínea b	33.000.000,00	10.725.188,71
2.1.2- Parcela referente à CF, art. 159, I, alíneas d e e	2.750.000,00	0,00
2.2- Cota-Parte ICMS	21.300.000,00	5.976.734,51
2.3- Cota-Parte IPI-Exportação	350.000,00	66.010,84
2.4- Cota-Parte ITR	180.000,00	4.462,06
2.5- Cota-Parte IPVA	1.700.000,00	1.668.573,48
2.6- Cota-Parte IOF-Ouro	0,00	0,00
2.7- Compensações Financeiras Provenientes de Impostos e Transferências Constitucionais	0,00	0,00
<b>3- TOTAL DA RECEITA RESULTANTE DE IMPOSTOS (1 + 2)</b>	<b>63.378.000,00</b>	<b>20.300.488,14</b>
<b>4- TOTAL DESTINADO AO FUNDEB - equivalente a 20% DE ((2.1.1) + (2.2) + (2.3) + (2.4) + (2.5) + (2.7))1</b>	<b>11.306.000,00</b>	<b>3.688.193,92</b>
<b>5- VALOR MÍNIMO A SER APLICADO ALÉM DO VALOR DESTINADO AO FUNDEB - 5% DE ((2.1.1) + (2.2) + (2.3) + (2.4) + (2.5) + (2.7)) + 25% DE ((1.1) + (1.2) + (1.3) + (1.4) + (2.1.2) + (2.6))</b>	<b>4.538.500,00</b>	<b>1.386.928,12</b>

## FUNDEB

RECEITAS RECEBIDAS DO FUNDEB NO EXERCÍCIO	PREVISÃO ATUALIZADA (a)	RECEITAS REALIZADAS Até o Bimestre (b)
<b>6- RECEITAS RECEBIDAS DO FUNDEB</b>	<b>11.000.000,00</b>	<b>3.503.429,69</b>
6.1- FUNDEB - Impostos e Transferências de Impostos	11.000.000,00	3.503.429,69
6.1.1- Principal	11.000.000,00	3.503.429,69
6.1.2- Rendimentos de Aplicação Financeira	0,00	0,00
6.1.3- Ressarcimento de recursos do Fundeb	0,00	0,00
6.2- FUNDEB - Complementação da União - VAAF	0,00	0,00
6.2.1- Principal	0,00	0,00
6.2.2- Rendimentos de Aplicação Financeira	0,00	0,00
6.2.3- Ressarcimento de recursos do Fundeb	0,00	0,00
6.3- FUNDEB - Complementação da União - VAAT	0,00	0,00
6.3.1- Principal	0,00	0,00
6.3.2- Rendimentos de Aplicação Financeira	0,00	0,00
6.3.3- Ressarcimento de recursos do Fundeb	0,00	0,00
6.4- FUNDEB - Complementação da União - VAAR	0,00	0,00
6.4.1- Principal	0,00	0,00
6.4.2- Rendimentos de Aplicação Financeira	0,00	0,00
6.4.3- Ressarcimento de recursos do Fundeb	0,00	0,00
<b>7- RESULTADO LÍQUIDO DAS TRANSFERÊNCIAS DO FUNDEB (6.1.1 - 4)1</b>	<b>-306.000,00</b>	<b>-184.764,23</b>
<b>RECURSOS RECEBIDOS EM EXERCÍCIOS ANTERIORES E NÃO UTILIZADOS (SUPERÁVIT)</b>		<b>VALOR</b>
<b>8- TOTAL DOS RECURSOS DE SUPERÁVIT</b>		<b>2.025.976,66</b>
8.1- SUPERÁVIT DO EXERCÍCIO IMEDIATAMENTE ANTERIOR		2.025.976,66
8.2- SUPERÁVIT RESIDUAL DE OUTROS EXERCÍCIOS		0,00
<b>9- TOTAL DOS RECURSOS DO FUNDEB DISPONÍVEIS PARA UTILIZAÇÃO (6 + 8)</b>		<b>5.529.406,35</b>



MUNICÍPIO DE CRUZ MACHADO - PR  
RELATÓRIO RESUMIDO DA EXECUÇÃO ORÇAMENTÁRIA  
DEMONSTRATIVO DAS RECEITAS E DESPESAS COM MANUTENÇÃO E DESENVOLVIMENTO DO ENSINO – MDE

Continuação 2/4

ORÇAMENTOS FISCAL E DA SEGURIDADE SOCIAL  
JANEIRO A ABRIL 2023/BIMESTRE MARÇO - ABRIL

Entidade: PREFEITURA MUNICIPAL DE CRUZ MACHADO

RREO - ANEXO 8 (LDB, art. 72)

DESPESAS COM RECURSOS DO FUNDEB (Por Subfunção)	DOTAÇÃO ATUALIZADA (c)	DESPESAS EMPENHADAS Até o Bimestre (d)	DESPESAS LIQUIDADAS Até o Bimestre (e)	DESPESAS PAGAS Até o Bimestre (f)	INSCRITAS EM RESTOS A PAGAR NÃO PROCESSADOS (g)
10- TOTAL DAS DESPESAS COM RECURSOS DO FUNDEB	11.558.366,78	3.592.903,53	3.442.903,53	3.442.903,53	-
10.1- PROFISSIONAIS DA EDUCAÇÃO BÁSICA	10.832.366,78	3.392.903,53	3.392.903,53	3.392.903,53	-
10.1.1- Educação Infantil	3.319.626,06	1.103.975,23	1.103.975,23	1.103.975,23	-
10.1.2- Ensino Fundamental	7.512.740,72	2.288.928,30	2.288.928,30	2.288.928,30	-
10.1.3- Educação de Jovens e Adultos	0,00	0,00	0,00	0,00	-
10.1.4- Educação Especial	0,00	0,00	0,00	0,00	-
10.1.5- Administração Geral	0,00	0,00	0,00	0,00	-
10.2- OUTRAS DESPESAS	726.000,00	200.000,00	50.000,00	50.000,00	-
10.2.1- Educação Infantil	50.000,00	0,00	0,00	0,00	-
10.2.2- Ensino Fundamental	476.000,00	0,00	0,00	0,00	-
10.2.3- Educação de Jovens e Adultos	0,00	0,00	0,00	0,00	-
10.2.4- Educação Especial	200.000,00	200.000,00	50.000,00	50.000,00	-
10.2.5- Administração Geral	0,00	0,00	0,00	0,00	-
10.2.6- Transporte (Escolar)	0,00	0,00	0,00	0,00	-
10.2.7- Outras	0,00	0,00	0,00	0,00	-

## INDICADORES DO FUNDEB

DESPESAS CUSTEADAS COM RECEITAS DO FUNDEB RECEBIDAS NO EXERCÍCIO	DESPESAS EMPENHADAS Até o Bimestre (d)	DESPESAS LIQUIDADAS Até o Bimestre (e)	DESPESAS PAGAS Até o Bimestre (f)	INSCRITAS EM RESTOS A PAGAR NÃO PROCESSADOS (g)	INSCRITAS EM RESTOS A PAGAR NÃO PROC. (SEM DISP. DE CAIXA)7 (h)	DESPESAS EMPENHADAS EM VALOR SUPERIOR AO TOTAL DAS RECEITAS RECEBIDAS NO EXERCÍCIO9 (i)
11- TOTAL DAS DESPESAS CUSTEADAS COM RECURSOS DO FUNDEB RECEBIDAS NO EXER	3.040.536,75	2.890.536,75	2.890.536,75	-	-	0,00
11.1- Total das Despesas custeadas com FUNDEB - Impostos e Transferências de Impostos	3.040.536,75	2.890.536,75	2.890.536,75	-	-	0,00
11.2- Total das Despesas custeadas com FUNDEB - Complementação da União - VAAF	0,00	0,00	0,00	-	-	0,00
11.3- Total das Despesas custeadas com FUNDEB - Complementação da União - VAAT	0,00	0,00	0,00	-	-	0,00
11.4- Total das Despesas custeadas com FUNDEB - Complementação da União - VAAR	0,00	0,00	0,00	-	-	0,00
12- TOTAL DAS DESPESAS DO FUNDEB COM PROFISSIONAIS DA EDUCAÇÃO BÁSICA	2.840.536,75	2.840.536,75	2.840.536,75	-	-	-
13- TOTAL DAS DESPESAS CUSTEADAS COM FUNDEB - COMPLEMENTAÇÃO DA UNIÃO - VAAT APLICADAS NA EDUCAÇÃO INFANTIL	0,00	0,00	0,00	-	-	-
14- TOTAL DAS DESPESAS CUSTEADAS COM FUNDEB - COMPLEMENTAÇÃO DA UNIÃO - VAAT APLICADAS EM DESPESA DE CAPITAL	0,00	0,00	0,00	-	-	-

## INDICADORES - Art. 212-A, inciso XI e § 3º - Constituição Federal2

	VALOR EXIGIDO (j)	VALOR APLICADO (k)	VALOR CONSIDERADO APÓS DEDUÇÕES (l)	% APLICADO (m)
15- MÍNIMO DE 70% DO FUNDEB NA REMUNERAÇÃO DOS PROFISSIONAIS DA EDUCAÇÃO BÁSICA	2.452.400,78	2.840.536,75	2.840.536,75	81,08
16 - PERCENTUAL DE 50% DA COMPLEMENTAÇÃO DA UNIÃO AO FUNDEB - VAAT NA EDUCAÇÃO INFANTIL	0,00	0,00	0,00	0,00
17- MÍNIMO DE 15% DA COMPLEMENTAÇÃO DA UNIÃO AO FUNDEB - VAAT EM DESPESAS DE CAPITAL	0,00	0,00	0,00	0,00

## INDICADOR - Art.25, § 3º - Lei nº 14.113, de 2020 - (Máximo de 10% de Superávit)3

	VALOR MÁXIMO PERMITIDO (n)	VALOR NÃO APLICADO (o)	VALOR NÃO APLICADO APÓS AJUSTE (p)	VALOR NÃO APLICADO EXCEDENTE AO MÁXIMO PERMITIDO (q)	% NÃO APLICADO (r)
18- TOTAL DA RECEITA RECEBIDA E NÃO APLICADA NO EXERCÍCIO	350.342,97	612.892,94	612.892,94	262.549,97	17,49

## INDICADOR - Art.25, § 3º - Lei nº 14.113, de 2020 - (Aplicação do Superávit de Exercício Anterior)3

	VALOR DE SUPERÁVIT PERMITIDO NO EXERCÍCIO ANTERIOR (s)	VALOR NÃO APLICADO NO EXERCÍCIO ANTERIOR (t)	VALOR DE SUPERÁVIT APLICADO ATÉ O PRIMEIRO QUADRIMESTRE (u)	VALOR APLICADO APÓS O PRIMEIRO QUADRIMESTRE (v)	VALOR TOTAL DE SUPERÁVIT NÃO APLICADO ATÉ O FINAL DO EXERCÍCIO (w)	VALOR DE SUPERÁVIT PERMITIDO NO EXERCÍCIO ANTERIOR NÃO APLICADO NO EXERCÍCIO ATUAL (x)
19- TOTAL DAS DESPESAS CUSTEADAS COM SUPERÁVIT DO FUNDEB	986.369,94	418.940,55	552.366,78	0,00	0,00	-133.426,23
19.1- Total das Despesas custeadas com FUNDEB - Impostos e Transferências de Impostos	986.369,94	418.940,55	552.366,78	0,00	0,00	-133.426,23
19.2- Total das Despesas custeadas com FUNDEB - Complementação da União (VAAF + VAAT +	0,00	0,00	0,00	0,00	0,00	0,00

## DESPESAS COM MANUTENÇÃO E DESENVOLVIMENTO DO ENSINO - MDE - CUSTEADAS COM RECEITA DE IMPOSTOS (EXCETO FUNDEB)

DESPESAS COM AÇÕES TÍPICAS DE MDE - RECEITAS DE IMPOSTOS - EXCETO FUNDEB (Por Subfunção)	DOTAÇÃO ATUALIZADA (c)	DESPESAS EMPENHADAS Até o Bimestre (d)	DESPESAS LIQUIDADAS Até o Bimestre (e)	DESPESAS PAGAS Até o Bimestre (f)	INSCRITAS EM RESTOS A PAGAR NÃO PROCESSADOS (g)
20-TOTAL DAS DESPESAS COM AÇÕES TÍPICAS DE MDE CUSTEADAS COM RECEITAS DE IMPOSTOS	12.896.100,00	2.895.503,62	2.782.961,24	2.775.319,46	-
20.1- Educação Infantil	1.068.500,00	141.678,82	141.076,94	140.912,06	-
20.2- Ensino Fundamental	11.034.600,00	2.554.756,29	2.444.511,20	2.437.034,30	-
20.3- Educação de Jovens e Adultos	0,00	0,00	0,00	0,00	-
20.4- Educação Especial	10.000,00	0,00	0,00	0,00	-
20.5- Administração Geral	0,00	0,00	0,00	0,00	-
20.6- Transporte (Escolar)	0,00	0,00	0,00	0,00	-
20.7- Outras	783.000,00	199.068,51	197.373,10	197.373,10	-



MUNICÍPIO DE CRUZ MACHADO - PR  
RELATÓRIO RESUMIDO DA EXECUÇÃO ORÇAMENTÁRIA  
**DEMONSTRATIVO DAS RECEITAS E DESPESAS COM MANUTENÇÃO E DESENVOLVIMENTO DO ENSINO – MDE**  
ORÇAMENTOS FISCAL E DA SEGURIDADE SOCIAL  
JANEIRO A ABRIL 2023/BIMESTRE MARÇO - ABRIL  
Entidade: PREFEITURA MUNICIPAL DE CRUZ MACHADO

Continuação 3/4

RREO - ANEXO 8 (LDB, art. 72)

<b>DESPESAS COM MANUTENÇÃO E DESENVOLVIMENTO DO ENSINO - MDE - CUSTEADAS COM RECEITA DE IMPOSTOS E COM RECURSOS DO FUNDEB</b>					
DESPESAS COM AÇÕES TÍPICAS DE MDE - RECEITAS DE IMPOSTOS E RECURSOS DO FUNDEB (Por Área de Atuação)6	DOTAÇÃO ATUALIZADA (c)	DESPESAS EMPENHADAS Até o Bimestre (d)	DESPESAS LIQUIDADAS Até o Bimestre (e)	DESPESAS PAGAS Até o Bimestre (f)	INSCRITAS EM RESTOS A PAGAR NÃO PROCESSADOS (g)
<b>21- TOTAL DAS DESPESAS COM AÇÕES TÍPICAS DE MDE CUSTEADAS COM RECEITAS DE IMPOSTOS E FUNDEB</b>	<b>11.439.730,00</b>	<b>2.896.493,62</b>	<b>2.783.951,24</b>	<b>2.776.309,46</b>	-
21.1- EDUCAÇÃO INFANTIL	1.077.130,00	142.668,82	142.066,94	141.902,06	-
21.1.1- Creche	1.067.130,00	142.668,82	142.066,94	141.902,06	-
21.1.2- Pré-escola	10.000,00	0,00	0,00	0,00	-
21.2- ENSINO FUNDAMENTAL	10.362.600,00	2.753.824,80	2.641.884,30	2.634.407,40	-
<b>APURAÇÃO DAS DESPESAS PARA FINS DE LIMITE MÍNIMO CONSTITUCIONAL</b>					<b>VALOR</b>
22- TOTAL DAS DESPESAS DE MDE CUSTEADAS COM RECURSOS DE IMPOSTOS = L20(d ou e)					2.782.961,24
23- TOTAL DAS RECEITAS TRANSFERIDAS AO FUNDEB = (L4)					3.688.193,92
24- (-) RECEITAS DO FUNDEB NÃO UTILIZADAS NO EXERCÍCIO, EM VALOR SUPERIOR A 10% = L18(q)					262.549,97
25- (-) SUPERÁVIT PERMITIDO NO EXERCÍCIO IMEDIATAMENTE ANTERIOR NÃO APLICADO NO EXERCÍCIO ATUAL = L19.1(x)					-133.426,23
26- (-) RESTOS A PAGAR NÃO PROCESSADOS INSCRITOS NO EXERCÍCIO SEM DISPONIBILIDADE FINANCEIRA DE RECURSOS DE IMPOSTOS4					0,00
27- (-) CANCELAMENTO, NO EXERCÍCIO, DE RESTOS A PAGAR INSCRITOS COM DISPONIBILIDADE FINANCEIRA DE RECURSOS DE IMPOSTOS VINCULADOS AO ENSINO = (L30.1(af) + L30.2(af))					0,00
28- TOTAL DAS DESPESAS PARA FINS DE LIMITE (22 + 23) - (24 + 25 + 26 + 27)					6.342.031,42
<b>APURAÇÃO DO LIMITE MÍNIMO CONSTITUCIONAL 2 e 5</b>			<b>VALOR EXIGIDO (z)</b>	<b>VALOR APLICADO (aa)</b>	<b>% APLICADO (ab)</b>
29- APLICAÇÃO EM MDE SOBRE A RECEITA RESULTANTE DE IMPOSTOS			5.075.122,04	6.342.031,42	31,24
RESTOS A PAGAR INSCRITOS EM EXERCÍCIOS ANTERIORES DE DESPESAS CONSIDERADAS PARA CUMPRIMENTO DO LIMITE 8	SALDO INICIAL (ac)	RP LIQUIDADOS (ad)	RP PAGOS (ae)	RP CANCELADOS (af)	SALDO FINAL (ag) = (ac) - (ae) - (af)
30- RESTOS A PAGAR DE DESPESAS COM MDE	0,00	0,00	0,00	0,00	0,00
30.1 - Executadas com Recursos de Impostos e Transferências de Impostos	0,00	0,00	0,00	0,00	0,00
30.2 - Executadas com Recursos do FUNDEB - Impostos	0,00	0,00	0,00	0,00	0,00
30.3 - Executadas com Recursos do FUNDEB - Complementação da União (VAAT + VAAF + VAAR)	0,00	0,00	0,00	0,00	0,00
<b>OUTRAS INFORMAÇÕES PARA CONTROLE</b>					
<b>RECEITAS ADICIONAIS PARA FINANCIAMENTO DO ENSINO</b>				<b>PREVISÃO ATUALIZADA (a)</b>	<b>RECEITAS REALIZADAS Até o Bimestre (b)</b>
31- TOTAL DAS RECEITAS ADICIONAIS PARA FINANCIAMENTO DO ENSINO				1.115.000,00	341.570,06
31.1- RECEITA DE TRANSFERÊNCIAS DO FNDE (INCLUINDO RENDIMENTOS DE APLICAÇÃO FINANCEIRA)				1.115.000,00	341.570,06
31.1.1- Salário-Educação				600.000,00	277.284,30
31.1.2- PDDE				5.000,00	0,00
31.1.3- PNAE				180.000,00	64.135,00
31.1.4 - PNATE				330.000,00	150,76
31.1.5- Outras Transferências do FNDE				0,00	0,00
31.2- RECEITA DE TRANSFERÊNCIAS DE CONVÊNIO				0,00	0,00
31.3- RECEITA DE ROYALTIES DESTINADOS À EDUCAÇÃO				0,00	0,00
31.4- RECEITA DE OPERAÇÕES DE CRÉDITO VINCULADAS À EDUCAÇÃO				0,00	0,00
31.5- OUTRAS RECEITAS PARA FINANCIAMENTO DO ENSINO				0,00	0,00
<b>OUTRAS DESPESAS COM EDUCAÇÃO (Por subfunção) 6</b>					
	DOTAÇÃO ATUALIZADA (c)	DESPESAS EMPENHADAS Até o Bimestre (d)	DESPESAS LIQUIDADAS Até o Bimestre (e)	DESPESAS PAGAS Até o Bimestre (f)	INSCRITAS EM RESTOS A PAGAR NÃO PROCESSADOS (g)
32- TOTAL DAS OUTRAS DESPESAS COM EDUCAÇÃO	2.657.694,51	303.793,01	288.200,81	288.200,81	-
32.1- EDUCAÇÃO INFANTIL	0,00	0,00	0,00	0,00	-
32.2- ENSINO FUNDAMENTAL	1.733.769,51	143.984,16	128.391,96	128.391,96	-
32.3- ENSINO MÉDIO	0,00	0,00	0,00	0,00	-
32.4- ENSINO SUPERIOR	572.260,00	79.003,85	79.003,85	79.003,85	-
32.5- ENSINO PROFISSIONAL	0,00	0,00	0,00	0,00	-
32.6- EDUCAÇÃO DE JOVENS E ADULTOS	0,00	0,00	0,00	0,00	-
32.7- EDUCAÇÃO ESPECIAL	203.280,00	46.035,00	46.035,00	46.035,00	-
32.8- OUTRAS	148.385,00	34.770,00	34.770,00	34.770,00	-
<b>TOTAL GERAL DAS DESPESAS COM EDUCAÇÃO</b>					
<b>33- TOTAL GERAL DAS DESPESAS COM EDUCAÇÃO (10 + 20 + 32)</b>	<b>27.112.161,29</b>	<b>6.792.200,16</b>	<b>6.514.065,58</b>	<b>6.506.423,80</b>	-
33.1- Despesas Correntes	26.499.661,29	6.774.295,19	6.503.502,61	6.495.860,83	-
33.1.1- Pessoal Ativo	15.034.116,78	4.176.708,83	4.176.708,83	4.176.708,83	-
33.1.2- Pessoal Inativo	0,00	0,00	0,00	0,00	-
33.1.3- Transferências às instituições comunitárias, confessionais ou filantrópicas sem fins lucrativos	200.000,00	200.000,00	50.000,00	50.000,00	-
33.1.4- Outras Despesas Correntes	11.265.544,51	2.397.586,36	2.276.793,78	2.269.152,00	-
33.2- Despesas de Capital	612.500,00	17.904,97	10.562,97	10.562,97	-
33.2.1- Transferências às instituições comunitárias, confessionais ou filantrópicas sem fins lucrativos	0,00	0,00	0,00	0,00	-
33.2.2- Outras Despesas de Capital	612.500,00	17.904,97	10.562,97	10.562,97	-



MUNICÍPIO DE CRUZ MACHADO - PR  
RELATÓRIO RESUMIDO DA EXECUÇÃO ORÇAMENTÁRIA  
**DEMONSTRATIVO DAS RECEITAS E DESPESAS COM MANUTENÇÃO E DESENVOLVIMENTO DO ENSINO – MDE**  
ORÇAMENTOS FISCAL E DA SEGURIDADE SOCIAL  
JANEIRO A ABRIL 2023/BIMESTRE MARÇO - ABRIL  
Entidade: PREFEITURA MUNICIPAL DE CRUZ MACHADO

Continuação 4/4

RREO - ANEXO 8 (LDB, art. 72)

CONTROLE DA DISPONIBILIDADE FINANCEIRA E CONCILIAÇÃO BANCÁRIA	FUNDEB (ah)	SALÁRIO EDUCAÇÃO (ai)
34- DISPONIBILIDADE FINANCEIRA EM 31 DE DEZEMBRO DE 2022	0,00	0,00
35- (+) INGRESSO DE RECURSOS ATÉ O BIMESTRE (orçamentário)	3.503.429,69	0,00
36- (-) PAGAMENTOS EFETUADOS ATÉ O BIMESTRE (orçamentário e restos a pagar)	0,00	0,00
37- (=) DISPONIBILIDADE FINANCEIRA ATÉ O BIMESTRE	3.503.429,69	0,00
38- (+) AJUSTES POSITIVOS ( RETENÇÕES E OUTROS VALORES EXTRAORÇAMENTÁRIOS)	0,00	0,00
39- (-) AJUSTES NEGATIVOS (OUTROS VALORES EXTRAORÇAMENTÁRIOS)	0,00	0,00
40- (=) SALDO FINANCEIRO CONCILIADO (Saldo Bancário)	3.503.429,69	0,00

CRUZ MACHADO , 22/05/2023

 Antonio Luis Szaykowski  
Prefeito Municipal

 Jefferson Rodrigues Mazur  
Contador PR-056342/O-8

- <sup>1</sup> Os valores informados devem corresponder ao efetivamente transferido. Os percentuais correspondem ao disposto na legislação.
- <sup>2</sup> Limites mínimos anuais a serem cumpridos no encerramento do exercício.
- <sup>3</sup> Art. 25, § 3º, Lei 14.113/2020: "Até 10% (dez por cento) dos recursos recebidos à conta dos Fundos, inclusive relativos à complementação da União, nos termos do § 2º do art. 16 desta Lei, poderão ser utilizados no primeiro quadrimestre do exercício imediatamente subsequente, mediante abertura de crédito adicional."
- <sup>4</sup> Os valores referentes à parcela dos Restos a Pagar inscritos sem disponibilidade financeira deverão ser informados somente no RREO do último bimestre do exercício.
- <sup>5</sup> Nos cinco primeiros bimestres do exercício o acompanhamento será feito com base na despesa liquidada. No último bimestre do exercício, o valor deverá corresponder ao total da despesa empenhada.
- <sup>6</sup> As linhas representam áreas de atuação e não correspondem exatamente às subfunções da Função Educação. As despesas classificadas nas demais subfunções típicas e nas subfunções atípicas deverão ser rateadas para essas áreas de atuação.
- <sup>7</sup> Valor inscrito em RPNP sem disponibilidade de caixa, que não será considerado na apuração dos indicadores e limites. Para as linhas 15, 16 e 17, deverá ser comparado o total inscrito em RPNP com a disponibilidade de caixa por fonte de recursos. Para a linha 14, deverá ser verificada a diferença entre a disponibilidade nas Fontes do Fundeb e os RPNP referentes a essas despesas. Para a linha 18, deverá ser verificada a diferença entre as disponibilidades na Fonte VAAT e os RPNP dessas despesas.
- <sup>8</sup> Controle da execução de restos a pagar considerados no cumprimento do limite mínimo dos exercícios anteriores.
- <sup>9</sup> Nesta coluna não devem ser informados valores inferiores a 0 (zero).
- <sup>10</sup> 10 Essa coluna não deve conter percentual superior a 100%. Caso isso ocorra, em razão de valores informados na coluna (i), os percentuais devem ser ajustados para 100%.



Município de CRUZ MACHADO - PR  
 RELATÓRIO RESUMIDO DA EXECUÇÃO ORÇAMENTÁRIA  
**DEMONSTRATIVO DAS RECEITAS DE OPERAÇÕES DE CRÉDITO E DESPESAS DE CAPITAL**  
 ORÇAMENTOS FISCAL E DA SEGURIDADE SOCIAL  
 JANEIRO A ABRIL 2023/BIMESTRE MARÇO - ABRIL  
 Entidade: PREFEITURA MUNICIPAL DE CRUZ MACHADO

RREO - ANEXO 9 (LRF, art.53, § 1º, inciso I)

R\$ 1,00

RECEITAS	PREVISÃO ATUALIZADA (a)	RECEITAS REALIZADAS (b)	SALDO NÃO REALIZADO (c) = (a - b)
<b>RECEITAS DE OPERAÇÕES DE CRÉDITO* (I)</b>	<b>0,00</b>	<b>0,00</b>	<b>0,00</b>
DESPESAS	DOTAÇÃO ATUALIZADA (d)	DESPESAS EMPENHADAS (e)	SALDO NÃO EXECUTADO (f)=(d-e)
DESPESAS DE CAPITAL	7.389.623,30	2.383.966,88	5.005.656,42
Investimentos	7.294.623,30	2.357.890,46	4.936.732,84
Inversões Financeiras	0,00	0,00	0,00
Amortização de Dívida	95.000,00	26.076,42	68.923,58
(-) Incentivos Fiscais a Contribuintes por Instituições Financeiras	0,00	0,00	0,00
(-) Incentivos Fiscais a Contribuintes	0,00	0,00	0,00
<b>DESPESA DE CAPITAL LÍQUIDA (II):</b>	<b>7.389.623,30</b>	<b>2.383.966,88</b>	<b>5.005.656,42</b>
<b>RESULTADO PARA APURAÇÃO DA REGRA DE OURO (III) = (II - I):</b>	<b>7.389.623,30</b>	<b>2.383.966,88</b>	<b>5.005.656,42</b>

CRUZ MACHADO , 22/05/2023

Antonio Luis Szaykowski  
 Prefeito Municipal

Jefferson Rodrigues Mazur  
 Contador PR-056342/O-8



Município de CRUZ MACHADO - PR  
RELATÓRIO RESUMIDO DA EXECUÇÃO ORÇAMENTÁRIA  
**DEMONSTRATIVOS DA RECEITA DE ALIENAÇÃO DE ATIVOS E APLICAÇÃO DE RECURSOS**  
ORÇAMENTOS FISCAL E DA SEGURIDADE SOCIAL  
JANEIRO A ABRIL 2023/BIMESTRE MARÇO - ABRIL  
Entidade: PREFEITURA MUNICIPAL DE CRUZ MACHADO

RREO - ANEXO 11 (LRF, art. 53, § 1º, inciso III)

R\$ 1,0

RECEITAS	PREVISÃO ATUALIZADA (a)	RECEITAS REALIZADAS Até o Bimestre (b)	SALDO (c) = (a-b)
<b>RECEITAS DE ALIENAÇÃO DE ATIVOS(I)</b>	0,00	0,00	0,00
Receita de Alienação De Bens Móveis	0,00	0,00	0,00
Receita de Alienação De Bens Imóveis	0,00	0,00	0,00
Receita de Alienação De Bens Intangíveis	0,00	0,00	0,00
Receita de Rendimentos de Aplicações Financeiras	0,00	0,00	0,00

DESPESAS	DOTAÇÃO ATUALIZADA (d)	DESPESAS EMPENHADAS (e)	DESPESAS LIQUIDADAS	DESPESAS PAGAS (f)	DESPESAS INSCRITAS EM RESTOS A PAGAR NÃO PROCESSADOS	PAGAMENTO DE RESTOS A PAGAR (g)	SALDO (h)=(d-e)
<b>APLICAÇÃO DOS RECURSOS DA ALIENAÇÃO DE ATIVOS(II)</b>	0,00	0,00	0,00	0,00	0,00	0,00	0,00
Despesas de Capital	0,00	0,00	0,00	0,00	0,00	0,00	0,00
Investimentos	0,00	0,00	0,00	0,00	0,00	0,00	0,00
Inversões Financeiras	0,00	0,00	0,00	0,00	0,00	0,00	0,00
Amortização da Dívida	0,00	0,00	0,00	0,00	0,00	0,00	0,00

SALDO FINANCEIRO A APLICAR	Em 2022 (i)	Em 2023 (j) = (Ib - (II f + II g))	SALDO ATUAL (k) = (III i + III j)
Valor(III)	0,00		0,00

CRUZ MACHADO , 22/05/2023

 Antonio Luis Szaykowski  
Prefeito Municipal

 Jefferson Rodrigues Mazur  
Contador PR-056342/O-8



Município de CRUZ MACHADO - PR  
**RELATÓRIO RESUMIDO DA EXECUÇÃO ORÇAMENTÁRIA**  
**DEMONSTRATIVO DAS RECEITAS E DESPESAS COM AÇÕES E SERVIÇOS PÚBLICOS DE SAÚDE**  
**ORÇAMENTOS FISCAL E DA SEGURIDADE SOCIAL**  
**JANEIRO A ABRIL 2023/BIMESTRE MARÇO - ABRIL**  
 Entidade: PREFEITURA MUNICIPAL DE CRUZ MACHADO

Página 1/5

RREO - ANEXO 12 (LC 141/2012, art. 35)

R\$ 1,00

RECEITAS RESULTANTES DE IMPOSTOS E TRANSFERÊNCIAS CONSTITUCIONAIS E LEGAIS		PREVISÃO INICIAL	PREVISÃO ATUALIZADA (a)	RECEITAS REALIZADAS	
					%(b/a)*100
RECEITA DE IMPOSTOS LÍQUIDA (I)		4.098.000,00	4.098.000,00	1.859.518,54	39,26
Receita Resultante do Imposto Predial e Territorial Urbano - IPTU		638.000,00	638.000,00	412.942,27	0,00
Receita Resultante do Imposto Sobre Transmissão de Bens Intervivos - ITBI		525.000,00	525.000,00	253.488,56	0,00
Receita Resultante do Imposto Sobre Serviços de Qualquer Natureza - ISS		1.562.000,00	1.562.000,00	654.073,07	0,00
Receita Resultante do Imposto sobre a Renda e Proventos de qualquer Natureza Retido na Fonte - IRRF		1.373.000,00	1.373.000,00	539.014,64	39,26
RECEITA DE TRANSFERÊNCIAS CONSTITUCIONAIS E LEGAIS (II)		56.530.000,00	56.530.000,00	18.440.969,60	32,62
Cota-Parte FPM		33.000.000,00	33.000.000,00	10.725.188,71	32,50
Cota-Parte ITR		180.000,00	180.000,00	4.462,06	2,48
Cota-Parte IPVA		1.700.000,00	1.700.000,00	1.668.573,48	98,15
Cota-Parte ICMS		21.300.000,00	21.300.000,00	5.976.734,51	28,06
Cota-Parte IPI-Exportação		350.000,00	350.000,00	66.010,84	18,86
Outras Transferências ou Compensações Financeiras Provenientes de Impostos e Transferências Constitucionais		0,00	0,00	0,00	0,00
<b>TOTAL DAS RECEITAS RESULTANTES DE IMPOSTOS E TRANSFERÊNCIAS CONSTITUCIONAIS E LEGAIS (III) = I + II</b>		<b>60.628.000,00</b>	<b>60.628.000,00</b>	<b>20.300.488,14</b>	<b>32,78</b>

DESPESAS COM AÇÕES E SERVIÇOS PÚBLICOS DE SAÚDE (ASPS) POR SUBFUNÇÃO E CATEGORIA ECONÔMICA	DOTAÇÃO INICIAL	DOTAÇÃO ATUALIZADA (c)	DESPESAS EMPENHADAS		DESPESAS LIQUIDADAS		DESPESAS PAGAS		Inscritas em Restos a Pagar não Processados (g)
				%(d/c)*100		%(e/c)*100		%(f/c)*100	
ATENÇÃO BÁSICA (IV)	9.790.000,00	11.415.333,16	3.445.906,60	30,19	3.125.275,77	27,38	3.123.664,40	27,36	-
Despesas Correntes	9.045.000,00	9.450.880,00	3.436.117,60	36,36	3.115.486,77	32,97	3.113.875,40	32,95	-
Despesas de Capital	745.000,00	1.964.453,16	9.789,00	0,50	9.789,00	0,50	9.789,00	0,50	-
ASSISTÊNCIA HOSPITALAR E AMBULATORIAL (V)	8.622.200,00	8.800.070,00	2.572.518,27	29,23	2.432.002,81	27,64	2.428.112,81	27,59	-
Despesas Correntes	8.602.200,00	8.780.070,00	2.561.646,77	29,18	2.425.631,31	27,63	2.421.741,31	27,58	-
Despesas de Capital	20.000,00	20.000,00	10.871,50	54,36	6.371,50	31,86	6.371,50	31,86	-
SUPOORTE PROFILÁTICO E TERAPÊUTICO (VI)	470.000,00	484.520,00	198.292,31	40,93	194.343,75	40,11	194.343,75	40,11	-
Despesas Correntes	470.000,00	484.520,00	198.292,31	40,93	194.343,75	40,11	194.343,75	40,11	-
Despesas de Capital	0,00	0,00	0,00	0,00	0,00	0,00	0,00	0,00	-
VIGILÂNCIA SANITÁRIA (VII)	110.000,00	117.260,00	25.640,92	21,87	24.932,77	21,26	24.932,77	21,26	-
Despesas Correntes	110.000,00	117.260,00	25.640,92	21,87	24.932,77	21,26	24.932,77	21,26	-
Despesas de Capital	0,00	0,00	0,00	0,00	0,00	0,00	0,00	0,00	-
VIGILÂNCIA EPIDEMIOLÓGICA (VIII)	0,00	0,00	0,00	0,00	0,00	0,00	0,00	0,00	-
Despesas Correntes	0,00	0,00	0,00	0,00	0,00	0,00	0,00	0,00	-
Despesas de Capital	0,00	0,00	0,00	0,00	0,00	0,00	0,00	0,00	-
ALIMENTAÇÃO E NUTRIÇÃO (IX)	0,00	0,00	0,00	0,00	0,00	0,00	0,00	0,00	-
Despesas Correntes	0,00	0,00	0,00	0,00	0,00	0,00	0,00	0,00	-
Despesas de Capital	0,00	0,00	0,00	0,00	0,00	0,00	0,00	0,00	-
OUTRAS SUBFUNÇÕES (X)	270.000,00	280.890,00	78.905,80	28,09	78.905,80	28,09	78.905,80	28,09	-
Despesas Correntes	270.000,00	280.890,00	78.905,80	28,09	78.905,80	28,09	78.905,80	28,09	-



Município de CRUZ MACHADO - PR  
 RELATÓRIO RESUMIDO DA EXECUÇÃO ORÇAMENTÁRIA  
**DEMONSTRATIVO DAS RECEITAS E DESPESAS COM AÇÕES E SERVIÇOS PÚBLICOS DE SAÚDE**  
 ORÇAMENTOS FISCAL E DA SEGURIDADE SOCIAL  
 JANEIRO A ABRIL 2023/BIMESTRE MARÇO - ABRIL  
 Entidade: PREFEITURA MUNICIPAL DE CRUZ MACHADO

DESPESAS COM AÇÕES E SERVIÇOS PÚBLICOS DE SAÚDE(ASPS) POR SUBFUNÇÃO E CATEGORIA ECONÔMICA	DOTAÇÃO INICIAL	DOTAÇÃO ATUALIZADA (c)	DESPESAS EMPENHADAS		DESPESAS LIQUIDADAS		DESPESAS PAGAS		Inscritas em Restos a Pagar não Processados (g)
				% (d/c)*100		% (e/c)*100		% (f/c)*100	
Despesas de Capital	0,00	0,00	0,00	0,00	0,00	0,00	0,00	0,00	-
<b>TOTAL (XI) = (IV + V + VI + VII + VIII + IX + X)</b>	<b>19.262.200,00</b>	<b>21.098.073,16</b>	<b>6.321.263,90</b>	<b>29,96</b>	<b>5.855.460,90</b>	<b>27,75</b>	<b>5.849.959,53</b>	<b>27,73</b>	-
<b>APURAÇÃO DO CUMPRIMENTO DO LIMITE MÍNIMO PARA APLICAÇÃO EM ASPS</b>					<b>DESPESAS EMPENHADAS (d)</b>	<b>DESPESAS LIQUIDADAS (e)</b>	<b>DESPESAS PAGAS (f)</b>		
Total das Despesas com ASPS (XII) = (XI)					6.321.263,90	5.855.460,90	5.849.959,53		
(-) Restos a Pagar Não Processados Inscritos Indevidamente no Exercício sem Disponibilidade Financeira (XIII)					0,00	0,00	0,00		
(-) Despesas Custeadas com Recursos Vinculados à Parcela do Percentual Mínimo que não foi Aplicada em ASPS em Exercícios Anteriores (XIV)					0,00	0,00	0,00		
(-) Despesas Custeadas com Disponibilidade de Caixa Vinculada aos Restos a Pagar Cancelados (XV)					0,00	0,00	0,00		
<b>(=) VALOR APLICADO EM ASPS (XVI) = (XII - XIII - XIV - XV)</b>					<b>6.321.263,90</b>	<b>5.855.460,90</b>	<b>5.849.959,53</b>		
Despesa Mínima a ser Aplicada em ASPS (XVII) = (III) x 15% (LC 141/2012)							3.045.073,22		
Despesa Mínima a ser Aplicada em ASPS (XVII) = (III) x % (Lei Orgânica Municipal)							0,00		
Diferença entre o Valor Aplicado e a Despesa Mínima a ser Aplicada (XVIII) = (XVI (d ou e) - XVII)					3.276.190,68	2.810.387,68	-		
Limite não Cumprido (XIX) = (XVIII) (Quando valor for inferior a zero)					0,00	-	-		
<b>PERCENTUAL DA RECEITA DE IMPOSTOS E TRANSFERÊNCIAS CONSTITUCIONAIS E LEGAIS APLICADO EM ASPS (XVI / III)*100 (mínimo de 15% conforme LC nº 141/2012 ou % da Lei Orgânica Municipal)</b>					<b>31,14</b>	<b>28,84</b>	<b>-</b>		
<b>CONTROLE DO VALOR REFERENTE AO PERCENTUAL MÍNIMO NÃO CUMPRIDO EM EXERCÍCIOS ANTERIORES PARA FINS DE APLICAÇÃO DOS RECURSOS VINCULADOS CONFORME ARTIGOS 25 E 26 DA LC 141/2012</b>				<b>LIMITE NÃO CUMPRIDO</b>					
				Saldo Inicial (no exercício atual) (h)	Despesas Custeadas no Exercício de Referência			Saldo Final (não aplicado)* (l= h - (i ou j))	
					Empenhadas (i)	Liquidadas (j)	Pagas (k)		
Diferença de limite não cumprido em 2023				-	-	-	-	-	
Diferença de limite não cumprido em 2022				-	-	-	-	-	
Diferença de limite não cumprido em Exercícios Anteriores				-	-	-	-	-	
<b>TOTAL DA DIFERENÇA DE LIMITE NÃO CUMPRIDO EM EXERCÍCIOS ANTERIORES (XX)</b>				<b>-</b>	<b>-</b>	<b>-</b>	<b>-</b>	<b>-</b>	





Município de CRUZ MACHADO - PR  
 RELATÓRIO RESUMIDO DA EXECUÇÃO ORÇAMENTÁRIA  
**DEMONSTRATIVO DAS RECEITAS E DESPESAS COM AÇÕES E SERVIÇOS PÚBLICOS DE SAÚDE**  
 ORÇAMENTOS FISCAL E DA SEGURIDADE SOCIAL  
 JANEIRO A ABRIL 2023/BIMESTRE MARÇO - ABRIL  
 Entidade: PREFEITURA MUNICIPAL DE CRUZ MACHADO

**EXECUÇÃO DE RESTOS A PAGAR**

EXERCÍCIO DO EMPENHO <sup>2</sup>	Valor Mínimo para aplicação em ASPS (m)	Valor aplicado em ASPS no exercício (n)	Valor aplicado além do limite mínimo (o) = (n - m), se < 0, então (o) = 0	Total Inscrito em RP no exercício (p)	RPNP Insc. Indevidamente no Exercício sem Disp. Financeira q = (XIII d)	Valor inscrito em RP considerado no Limite (r) = (p - (o + q)) se < 0, então (r) = (0)	Total de RP pagos (s)	Total de RP a pagar (t)	Total de RP cancelados ou prescritos (u)	Diferença entre o valor aplicado além do limite e o total de RP cancelados (v) = ((o + q) - u)
	0,00	0,00	0,00	0,00	0,00	0,00	0,00	0,00	0,00	0,00
<b>TOTAL DOS RESTOS A PAGAR CANCELADOS OU PRESCRITOS ATÉ O FINAL DO EXERCÍCIO ATUAL QUE AFETARAM O CUMPRIMENTO DO LIMITE (XXI)</b>										<b>0,00</b>
<b>TOTAL DOS RESTOS A PAGAR CANCELADOS OU PRESCRITOS ATÉ O FINAL DO EXERCÍCIO ANTERIOR QUE AFETARAM O CUMPRIMENTO DO LIMITE (XXII)</b>										<b>0,00</b>
<b>TOTAL DOS RESTOS A PAGAR CANCELADOS OU PRESCRITOS NO EXERCÍCIO ATUAL QUE AFETARAM O CUMPRIMENTO DO LIMITE (XXIII) = (XXI - XXII)</b>										<b>0,00</b>

CONTROLE DE RESTOS A PAGAR CANCELADOS OU PRESCRITOS CONSIDERADOS PARA FINS DE APLICAÇÃO DA DISPONIBILIDADE DE CAIXA CONFORME ARTIGO 24 §1º E 2º DA LC 141/2012	RESTOS A PAGAR CANCELADOS OU PRESCRITOS				Saldo Final (não aplicado)
	Saldo Inicial (w)	Despesas Custeadas no Exercício de Referência			
		Empenhadas (x)	Liquidadas (y)	Pagas (z)	
Restos a pagar cancelados ou prescritos em 2023 a serem compensados (XXIV)	0,00	0,00	0,00	0,00	0,00
Restos a pagar cancelados ou prescritos em 2022 a serem compensados (XXV)	0,00	0,00	0,00	0,00	0,00
Restos a pagar cancelados ou prescritos em exercícios anteriores a serem compensados (XXVI)	0,00	0,00	0,00	0,00	0,00
<b>TOTAL DE RESTOS A PAGAR CANCELADOS OU PRESCRITOS A COMPENSAR (XXVII)</b>	<b>0,00</b>	<b>0,00</b>	<b>0,00</b>	<b>0,00</b>	<b>0,00</b>

RECEITAS ADICIONAIS PARA O FINANCIAMENTO DA SAÚDE NÃO COMPUTADAS NO CÁLCULO DO MÍNIMO	PREVISÃO INICIAL	PREVISÃO ATUALIZADA (a)	RECEITAS REALIZADAS	
				% (b/a)*100
RECEITAS DE TRANSFERÊNCIAS PARA A SAÚDE (XXVIII)	0,00	0,00	0,00	0,00
Proveniente da União	0,00	0,00	0,00	0,00
Proveniente dos Estados	0,00	0,00	0,00	0,00
Proveniente de outros Municípios	0,00	0,00	0,00	0,00
RECEITA DE OPERAÇÕES DE CRÉDITO INTERNAS E EXTERNAS VINCULADAS A SAÚDE (XXIX)	0,00	0,00	0,00	0,00
OUTRAS RECEITAS (XXX)	0,00	0,00	0,00	0,00
<b>TOTAL DE RECEITAS ADICIONAIS PARA FINANCIAMENTO DA SAÚDE (XXXI) = (XXVIII + XXIX + XXX)</b>	<b>0,00</b>	<b>0,00</b>	<b>0,00</b>	<b>0,00</b>



Município de CRUZ MACHADO - PR  
 RELATÓRIO RESUMIDO DA EXECUÇÃO ORÇAMENTÁRIA  
**DEMONSTRATIVO DAS RECEITAS E DESPESAS COM AÇÕES E SERVIÇOS PÚBLICOS DE SAÚDE**  
 ORÇAMENTOS FISCAL E DA SEGURIDADE SOCIAL  
 JANEIRO A ABRIL 2023/BIMESTRE MARÇO - ABRIL  
 Entidade: PREFEITURA MUNICIPAL DE CRUZ MACHADO

Página 4/5

**DESPESAS COM SAÚDE NÃO COMPUTADAS NO CÁLCULO DO MÍNIMO**

DESPESAS COM SAÚDE POR SUBFUNÇÕES E CATEGORIA ECONÔMICA NÃO COMPUTADAS NO CÁLCULO DO MÍNIMO	DOTAÇÃO INICIAL	DOTAÇÃO ATUALIZADA (c)	DESPESAS EMPENHADAS		DESPESAS LIQUIDADAS		DESPESAS PAGAS		Inscritas em Restos a Pagar não Processados (g)
			Até Bimestre (d)	% (d/c)*100	Até Bimestre (e)	% (e/c)*100	Até Bimestre (f)	% (f/c)*100	
ATENÇÃO BÁSICA (XXXII)	3.380.000,00	4.634.736,33	1.507.590,53	32,53	1.378.539,57	29,74	1.368.772,39	29,53	-
Despesas Correntes	3.350.000,00	3.821.710,89	1.479.840,62	38,72	1.366.572,57	35,76	1.356.805,39	35,50	-
Despesas de Capital	30.000,00	813.025,44	27.749,91	3,41	11.967,00	1,47	11.967,00	1,47	-
ASSISTÊNCIA HOSPITALAR E AMBULATORIAL (XXXIII)	915.000,00	1.046.635,37	184.609,70	17,64	178.910,00	17,09	178.910,00	17,09	-
Despesas Correntes	865.000,00	917.935,67	105.910,00	11,54	105.910,00	11,54	105.910,00	11,54	-
Despesas de Capital	50.000,00	128.699,70	78.699,70	61,15	73.000,00	56,72	73.000,00	56,72	-
SUORTE PROFILÁTICO E TERAPÊUTICO (XXXIV)	60.000,00	60.000,00	0,00	0,00	0,00	0,00	0,00	0,00	-
Despesas Correntes	55.000,00	55.000,00	0,00	0,00	0,00	0,00	0,00	0,00	-
Despesas de Capital	5.000,00	5.000,00	0,00	0,00	0,00	0,00	0,00	0,00	-
VIGILÂNCIA SANITÁRIA (XXXV)	125.000,00	125.000,00	27.048,91	21,64	27.048,91	21,64	27.048,91	21,64	-
Despesas Correntes	120.000,00	120.000,00	27.048,91	22,54	27.048,91	22,54	27.048,91	22,54	-
Despesas de Capital	5.000,00	5.000,00	0,00	0,00	0,00	0,00	0,00	0,00	-
VIGILÂNCIA EPIDEMIOLÓGICA (XXXVI)	0,00	0,00	0,00	0,00	0,00	0,00	0,00	0,00	-
Despesas Correntes	0,00	0,00	0,00	0,00	0,00	0,00	0,00	0,00	-
Despesas de Capital	0,00	0,00	0,00	0,00	0,00	0,00	0,00	0,00	-
ALIMENTAÇÃO E NUTRIÇÃO (XXXVII)	0,00	0,00	0,00	0,00	0,00	0,00	0,00	0,00	-
Despesas Correntes	0,00	0,00	0,00	0,00	0,00	0,00	0,00	0,00	-
Despesas de Capital	0,00	0,00	0,00	0,00	0,00	0,00	0,00	0,00	-
OUTRAS SUBFUNÇÕES (XXXVIII)	5.000,00	5.000,00	0,00	0,00	0,00	0,00	0,00	0,00	-
Despesas Correntes	0,00	0,00	0,00	0,00	0,00	0,00	0,00	0,00	-
Despesas de Capital	5.000,00	5.000,00	0,00	0,00	0,00	0,00	0,00	0,00	-
<b>TOTAL DAS DESPESAS NÃO COMPUTADAS NO CÁLCULO DO MÍNIMO (XXXIX) = (XXXII + XXXIII + XXXIV + XXXV + XXXVI + XXXVII + XXXVIII)</b>	<b>4.485.000,00</b>	<b>5.871.371,70</b>	<b>1.719.249,14</b>	<b>29,28</b>	<b>1.584.498,48</b>	<b>26,99</b>	<b>1.574.731,30</b>	<b>26,82</b>	<b>-</b>



Município de CRUZ MACHADO - PR  
 RELATÓRIO RESUMIDO DA EXECUÇÃO ORÇAMENTÁRIA  
**DEMONSTRATIVO DAS RECEITAS E DESPESAS COM AÇÕES E SERVIÇOS PÚBLICOS DE SAÚDE**  
 ORÇAMENTOS FISCAL E DA SEGURIDADE SOCIAL  
 JANEIRO A ABRIL 2023/BIMESTRE MARÇO - ABRIL  
 Entidade: PREFEITURA MUNICIPAL DE CRUZ MACHADO

Página 5/5

DESPESAS TOTAIS COM SAÚDE	DOTAÇÃO INICIAL	DOTAÇÃO ATUALIZADA (c)	DESPESAS EMPENHADAS		DESPESAS LIQUIDADAS		DESPESAS PAGAS		Inscritas em Restos a Pagar não Processados (g)
			Até Bimestre (d)	% (d/c)x100	Até Bimestre (e)	% (e/c)x100	Até Bimestre (f)	% (f/c)x100	
ATENÇÃO BÁSICA (XL) = (IV + XXXII)	13.170.000,00	16.050.069,49	4.953.497,13	30,86	4.503.815,34	28,06	4.492.436,79	27,99	-
ASSISTÊNCIA HOSPITALAR E AMBULATORIAL (XLI) = (V + XXXIII)	9.537.200,00	9.846.705,37	2.757.127,97	28,00	2.610.912,81	26,52	2.607.022,81	26,48	-
SUORTE PROFILÁTICO E TERAPÊUTICO (XLII) = (VI + XXXIV)	530.000,00	544.520,00	198.292,31	36,42	194.343,75	35,69	194.343,75	35,69	-
VIGILÂNCIA SANITÁRIA (XLIII) = (VII + XXXV)	235.000,00	242.260,00	52.689,83	21,75	51.981,68	21,46	51.981,68	21,46	-
VIGILÂNCIA EPIDEMIOLÓGICA (XLIV) = (VIII + XXXVI)	0,00	0,00	0,00	0,00	0,00	0,00	0,00	0,00	-
ALIMENTAÇÃO E NUTRIÇÃO (XLV) = (IX + XXXVII)	0,00	0,00	0,00	0,00	0,00	0,00	0,00	0,00	-
OUTRAS SUBFUNÇÕES (XLVI) = (X + XXXVIII)	275.000,00	285.890,00	78.905,80	27,60	78.905,80	27,60	78.905,80	27,60	-
<b>TOTAL DAS DESPESAS COM SAÚDE (XLVII) = (XI + XXXIX)</b>	<b>23.747.200,00</b>	<b>26.969.444,86</b>	<b>8.040.513,04</b>	<b>29,81</b>	<b>7.439.959,38</b>	<b>27,59</b>	<b>7.424.690,83</b>	<b>27,53</b>	-

<sup>1</sup> Nos cinco primeiros bimestres do exercício, o acompanhamento será feito com base na despesa liquidada. No último bimestre do exercício, o valor deverá corresponder ao total da despesa empenhada.

<sup>2</sup> Até o exercício de 2018, o controle da execução dos restos a pagar considerava apenas os valores dos restos a pagar não processados (regra antiga).

A partir do exercício de 2019, o controle da execução dos restos a pagar considera os restos a pagar processados e não processados (regra nova).

4

CRUZ MACHADO, 22/05/2023

 Antonio Luis Szaykowski  
 Prefeito Municipal

 Jefferson Rodrigues Mazur  
 Contador PR-056342/O-8



Município de CRUZ MACHADO - PR
RELATÓRIO RESUMIDO DA EXECUÇÃO ORÇAMENTÁRIA
DEMONSTRATIVO DAS PARCERIAS PÚBLICO - PRIVADAS
ORÇAMENTOS FISCAL E DA SEGURIDADE SOCIAL
JANEIRO A ABRIL 2023/BIMESTRE MARÇO - ABRIL
Entidade: PREFEITURA MUNICIPAL DE CRUZ MACHADO

RREO - Anexo 13 (Lei nº 11.079, de 30.12.2004, arts. 22, 25 e 28)

R\$ 1,00

Table with columns: IMPACTOS DAS CONTRATAÇÕES DE PPP, SALDO TOTAL EM 31 DE DEZEMBRO DO EXERCÍCIO ANTERIOR, SALDO FINAL Até o Bimestre, and a multi-year forecast from 2024 to 2032. Rows include ATIVOS, PASSIVOS, and DESPESAS DE PPP.

CRUZ MACHADO, 22/05/2023

Antonio Luis Szaykowski, Prefeito Municipal
Jefferson Rodrigues Mazur, Contador PR-056342/O-8

FONTE:



Município de CRUZ MACHADO - PR  
**DEMONSTRATIVO SIMPLIFICADO DO RELATÓRIO RESUMIDO DA EXECUÇÃO ORÇAMENTÁRIA**  
 ORÇAMENTOS FISCAL E DA SEGURIDADE SOCIAL  
 JANEIRO A ABRIL 2023/BIMESTRE MARÇO - ABRIL  
 Entidade: PREFEITURA MUNICIPAL DE CRUZ MACHADO

RREO - Anexo 14 (LRF, Art. 48)

R\$ 1,00

BALANÇO ORÇAMENTÁRIO		Até o Bimestre		
<b>RECEITAS</b>				
Previsão Inicial				79.300.000,00
Previsão Atualizada				79.300.000,00
Receitas Realizadas				28.722.610,41
Déficit Orçamentário				0,00
Saldos de Exercícios Anteriores (Utilizados para Créditos Adicionais)				7.664.046,40
<b>DESPESAS</b>				
Dotação Inicial				77.140.000,00
Dotação Atualizada				86.566.991,40
Despesas Empenhadas				26.015.361,31
Despesas Liquidadas				23.121.560,07
Despesas pagas				23.020.678,80
Superavit Orçamentário				5.601.050,34
<b>DESPESAS POR FUNÇÃO / SUBFUNÇÃO</b>		<b>Até o Bimestre</b>		
Despesas Empenhadas				26.015.361,31
Despesas Liquidadas				23.121.560,07
<b>RECEITA CORRENTE LÍQUIDA - RCL</b>		<b>Até o Bimestre</b>		
Receita Corrente Líquida				83.818.107,29
Receita Corrente Líquida Ajustada para Cálculo dos Limites de Endividamento				82.104.516,29
Receita Corrente Líquida Ajustada para Cálculo dos Limites da Despesa com Pessoal				82.104.516,29
<b>RECEITAS E DESPESAS DO REGIME PRÓPRIO DE PREVIDÊNCIA DOS SERVIDORES</b>		<b>Até o Bimestre</b>		
<b>Regime Próprio de Previdência dos Servidores - PLANO PREVIDENCIÁRIO</b>				
Receitas Previdenciárias Realizadas				0,00
Despesas Previdenciárias Empenhadas				0,00
Despesas Previdenciárias Liquidadas				0,00
Despesas Previdenciárias Pagas				0,00
Resultado Previdenciário				0,00
<b>Regime Próprio de Previdência dos Servidores - PLANO FINANCEIRO</b>				
Receitas Previdenciárias Realizadas				0,00
Despesas Previdenciárias Empenhadas				0,00
Despesas Previdenciárias Liquidadas				0,00
Despesas Previdenciárias Pagas				0,00
Resultado Previdenciário				0,00
<b>RESULTADOS NOMINAL E PRIMÁRIO</b>		<b>Meta Fixada no Anexo de Metas Fiscais da LDO (a)</b>	<b>Resultado Apurado até o Bimestre (b)</b>	<b>% em Relação à Meta (b/a)</b>
RESULTADO PRIMÁRIO (SEM RPPS) - Acima da Linha		0,00	842.407,15	0,00
RESULTADO NOMINAL (SEM RPPS) - Abaixo da Linha		0,00	2.428.185,21	0,00
<b>RESTOS A PAGAR POR PODER E MINISTÉRIO PÚBLICO</b>	<b>Inscrição</b>	<b>Cancelamento até o Bimestre</b>	<b>Pagamento até o Bimestre</b>	<b>Saldo a Pagar</b>
RESTOS A PAGAR NÃO-PROCESSADOS	6.669.506,60	0,00	2.395.206,38	4.274.300,22
EXECUTIVO	6.669.506,60	0,00	2.395.206,38	4.274.300,22
RESTOS A PAGAR PROCESSADOS	1.473.087,87	0,00	1.426.319,87	46.768,00
EXECUTIVO	1.473.087,87	0,00	1.426.319,87	46.768,00
<b>TOTAL:</b>	<b>8.142.594,47</b>	<b>0,00</b>	<b>3.821.526,25</b>	<b>4.321.068,22</b>



Município de CRUZ MACHADO - PR

Continuação 2/2

**DEMONSTRATIVO SIMPLIFICADO DO RELATÓRIO RESUMIDO DA EXECUÇÃO ORÇAMENTÁRIA**

ORÇAMENTOS FISCAL E DA SEGURIDADE SOCIAL

JANEIRO A ABRIL 2023/BIMESTRE MARÇO - ABRIL

Entidade: PREFEITURA MUNICIPAL DE CRUZ MACHADO

RREO - Anexo 14 (LRF, Art. 48)

R\$ 1,00

DESPESAS COM MANUTENÇÃO E DESENVOLVIMENTO DO ENSINO	Valor apurado até o Bimestre	Limites Constitucionais Anuais		
		% Mínimo a Aplicar no Exercício	% Aplicado até o Bimestre	
Mínimo Anual de <18% / 25%> das Receitas de Impostos na Manutenção e Desenvolvimento do Ensino	6.342.031,42	25%	31,24	
Mínimo Anual de 70% do FUNDEB na Remuneração dos Profissionais da Educação Básica	2.840.536,75	70%	81,08	
Percentual de 50% da Complementação da União ao FUNDEB (VAAT) na Educação Infantil	0,00	50%	0,00	
Mínimo de 15% da Complementação da União ao FUNDEB (VAAT) em Despesas de Capital	0,00	15%	0,00	
RECEITAS DE OPERAÇÕES DE CRÉDITO E DESPESAS DE CAPITAL		Valor apurado até o Bimestre	Saldo não Realizado	
RECEITAS DE OPERAÇÕES DE CRÉDITO (I)		0,00	0,00	
DESPESAS DE CAPITAL		2.383.966,88	5.005.656,42	
PROJEÇÃO ATUARIAL DOS REGIMES DE PREVIDÊNCIA	2023	2033	2043	2058
Plano Previdenciário				
Receitas Previdenciárias	0,00	0,00	0,00	0,00
Despesas Previdenciárias	0,00	0,00	0,00	0,00
Resultado Previdenciário	0,00	0,00	0,00	0,00
Plano Financeiro				
Receitas Previdenciárias	0,00	0,00	0,00	0,00
Despesas Previdenciárias	0,00	0,00	0,00	0,00
Resultado Previdenciário	0,00	0,00	0,00	0,00
RECEITA DA ALIENAÇÃO DE ATIVOS E APLICAÇÃO DOS RECURSOS		Valor apurado até o Bimestre	Saldo a Realizar	
Receita de Capital Resultante da Alienação de Ativos		0,00	0,00	
Aplicação dos Recursos da Alienação de Ativos		0,00	0,00	
DESPESAS COM AÇÕES E SERVIÇOS PÚBLICOS DE SAÚDE	Valor apurado até o Bimestre	Limite Constitucional Anual		
		% Mínimo a Aplicar no Exercício	% Aplicado até o Bimestre	
Despesas com Ações e Serviços Públicos de Saúde executadas com recursos de impostos	5.855.460,90	15,00	28,84	
DESPESAS DE CARÁTER CONTINUADO DERIVADAS DE PPP		Valor apurado no exercício corrente		
Total das despesas/RCL (%)		0,00		

Nota: Durante o exercício, somente as despesas liquidadas são consideradas executadas. No encerramento do exercício, as despesas não liquidadas inscritas em restos a pagar não processados são também consideradas executadas. Dessa forma, para maior transparência, as despesas executadas estão segregadas em:

- a) Despesas liquidadas, consideradas aquelas em que houve a entrega do material ou serviço, nos termos do art. 63 da Lei 4.320/64;
- b) Despesas empenhadas mas não liquidadas, inscritas em Restos a Pagar não processados, consideradas liquidadas no encerramento do exercício, por força do art.35, inciso II da Lei 4.320/64.

CRUZ MACHADO , 22/05/2023

 Antonio Luis Szaykowski  
 Prefeito Municipal

 Jefferson Rodrigues Mazur  
 Contador PR-056342/O-8


FONTE:

 Kathe Caroline Kistmacher  
 Responsável pelo diário